

Personalización de exeLearning

Escrito por Lorena Arranz
Xoves, 04 Novembro 2010 21:35

There are no translations available.

Este artículo describe las modificaciones necesarias en la CSS para personalizar exeLearning.

content.css

body {

```
margin: 10px 20px 10px 20px;
```

```
padding: 0px 0px 0px 0px;
```

```
color:#4d4d4d;
```

```
background: #E0DFD8;
```

```
}
```

Afecta a: ventana

Personalización de exeLearning

Escrito por Lorena Arranz

Xoves, 04 Novembro 2010 21:35



a {

color: #FF6600;

}

Afecta a: enlaces

Inicio

Inicio

Menu 1

Menu 2

Menu 3

Actividad

1/10

Actividad de Espacios en Blanco

Lee el párrafo inferior y escribe las palabras que faltan.
La leche es de color ____

[Enviar](#)

Actividad de Lectura

Que es lo que hay que leer

Enunciado actividad:

[Click aquí](#)

No se pudo descargar de <http://en.wikipedia.org/wiki/>
Por favor revise lo escrito y la conexión e inténtelo de nuevo.

Este artículo es licenciado debajo del [Licencia De La Documentación de Libre del GFDL](#). Usa material de [Wikipedia](#)

Caso de estudio

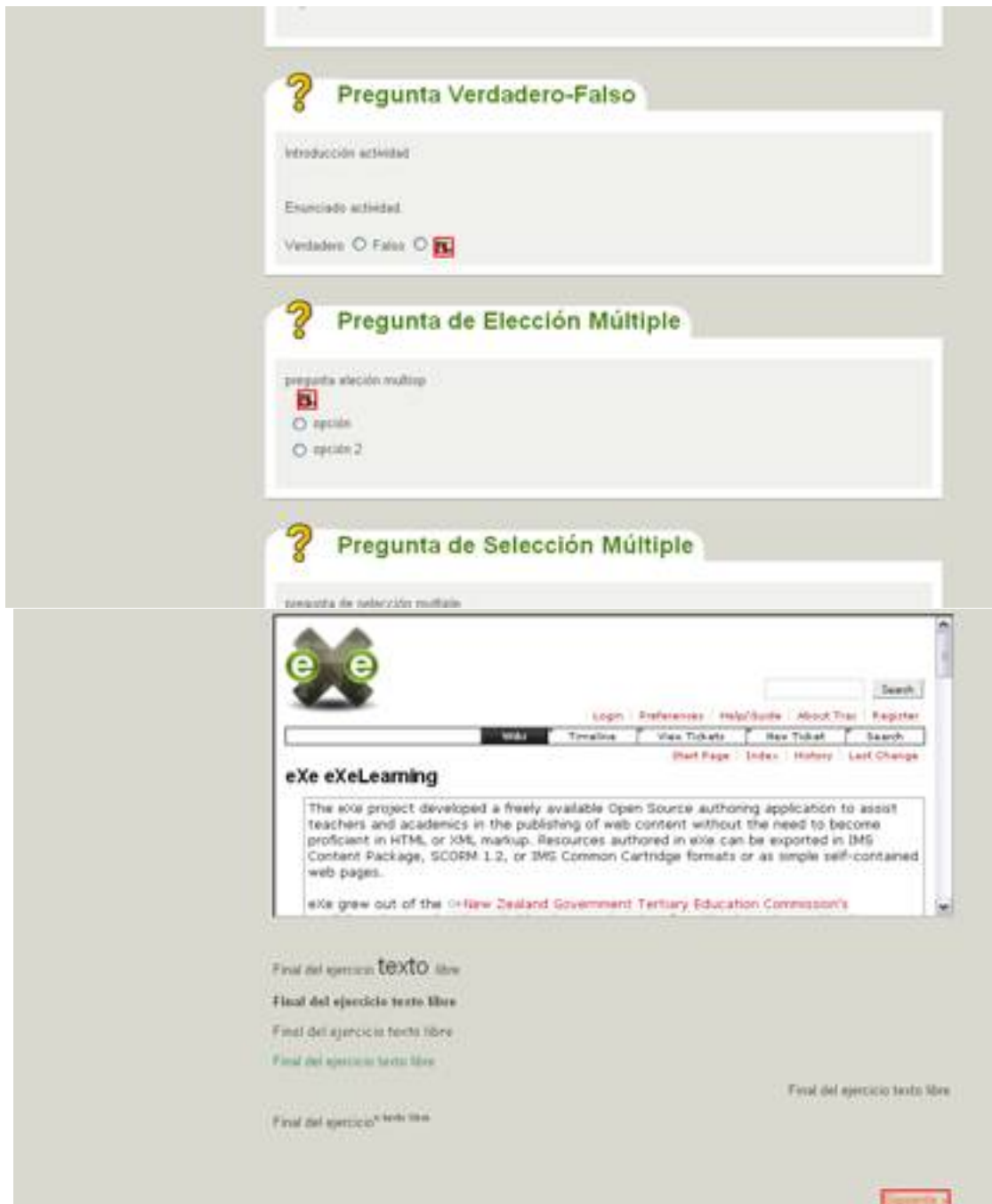
Texto del caso

Enunciado actividad:

[Mostrar información](#)

Galería de imágenes

Imagen Imagen Imagen



a:hover {

color: #B34700;

}

Afecta a: enlaces al situar el ratón encima



p#nodeTitle {

color: #4d4d4d;

font-size: 32px;

text-align:left;

padding-right: 30px;

}

Afecta a: títulos de ventana



```
div#nodeDecoration {
```

```
padding: 2px;
```

```
border-bottom:0px;
```

```
text-align:right;
```

```
}
```

Afecta a: contenedor títulos de ventana

Personalización de exeLearning

Escrito por Lorena Arranz

Xoves, 04 Novembro 2010 21:35



```
.emphasis0 {
```

```
padding-bottom: 20px;
```

```
}
```

Afecta a: contenedores de no actividades

Personalización de exeLearning

Escrito por Lorena Arranz

Xoves, 04 Novembro 2010 21:35

Actividad de Lectura

Que es lo que hay que leer

Enunciado actividad

[Click aquí](#)

No se pudo descargar de <http://en.wikipedia.org/wiki/>
Por favor revise lo escrito y la conexión e intente de nuevo.

Este artículo es licenciado debajo de [Licencia De la Documentación Libre del GFDL](#). Usa material de [Anubak](#)™

Caso de estudio

Texto del caso

Enunciado actividad

[Mostrar información](#)

1 2 3

Descripción imagen

Ampliación

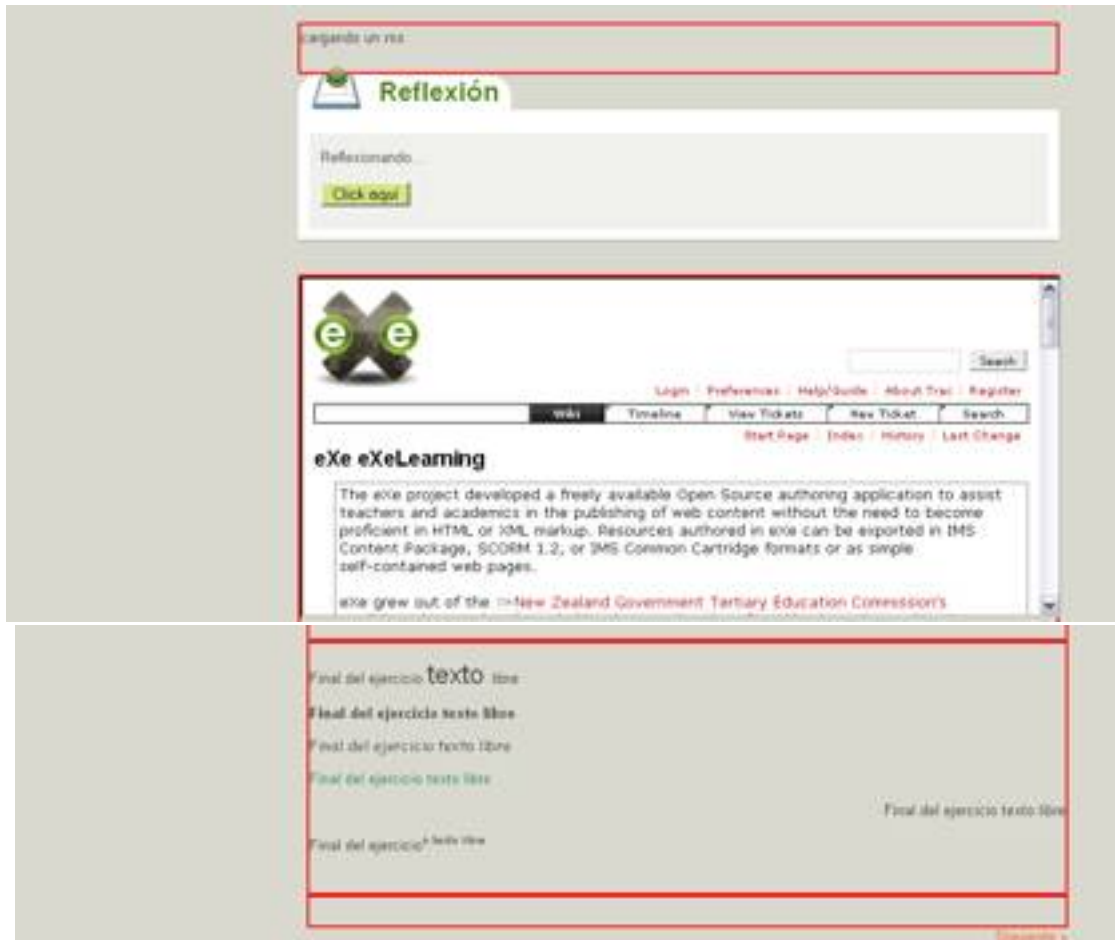
Objetivos

Los objetivos son...

Personalización de exeLearning

Escrito por Lorena Arranz

Xoves, 04 Novembro 2010 21:35



.emphasis1 {

background-color: #FFF;

border-bottom: 1px solid #9d9d9d;

background-image:url(top_left_corner.gif); /* The left curve */

background-position:top left;

background-repeat:no-repeat;

Personalización de exeLearning

Escrito por Lorena Arranz
Xoves, 04 Novembro 2010 21:35

```
margin-bottom: 30px;
```

```
text-align:left;
```

```
}
```

Afecta a: contenedores de actividades





.iDevice p, .iDevice div.block {

padding-left: 0px;

line-height: 115%

text-align:left;

Personalización de exeLearning

Escrito por Lorena Arranz
Xoves, 04 Novembro 2010 21:35

}

Afecta a: párrafos y texto actividades



Personalización de exeLearning

Escrito por Lorena Arranz

Xoves, 04 Novembro 2010 21:35

No se pudo descargar de <http://en.wikipedia.org/wiki/>
Por favor revise lo escrito y la conexión e intente de nuevo

Este artículo es licenciado debajo del [Licencia De la Documentación Libre del GFDL](#). Usa material del [Artículo](#).

Caso de estudio

Texto del caso:
Enunciado actividad
[Mostrar información](#)

Galería de imágenes

Imagen 1 Imagen 2 Imagen 3

 Descripción imagen

Objetivos

Los objetivos son:

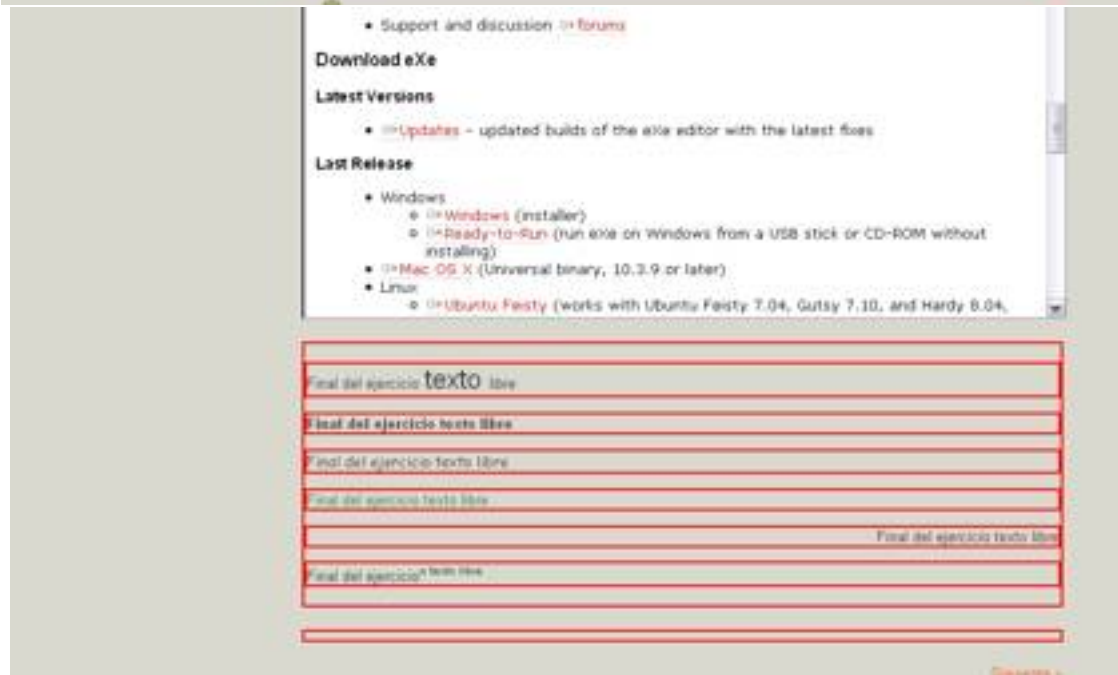
Pre-conocimiento

El pre-conocimiento:

Pregunta Verdadero-Falso

Introducción actividad:
Enunciado actividad:
Verdadero: Falso:

Pregunta de Elección Múltiple



.iDeviceTitle {

color: #568D14;

font-size: 24px;

font-weight:bold;

Personalización de exeLearning

Escrito por Lorena Arranz
Xoves, 04 Novembro 2010 21:35

vertical-align: top;

background: #FFF;

padding-bottom: 10px;

padding-right: 10px;

margin-bottom: 0px;

background-image:url(top_right_corner.gif);

background-position:top right;

background-repeat:no-repeat;

top: 0;

}

Afecta a: títulos de actividades

Inicio

- Inicio
- Menu 1
- Menu 2
- Menu 3

Actividad

1/10

Actividad de Espacios en Blanco

Lee el párrafo inferior y escribe las palabras que faltan.
La leche es de color ____

[Enviar](#)

Actividad de Lectura

Que es lo que hay que leer

Enunciado actividad:

[Click aquí](#)

No se pudo descargar de <http://en.wikipedia.org/wiki/>
Por favor revise lo escrito y la conexión e intente de nuevo.

Este artículo es licenciado debajo del [Licencia De la Documentación Libre del GFDL](#). Usa material del [Indicador](#)

Caso de estudio

Texto del caso
Enunciado actividad

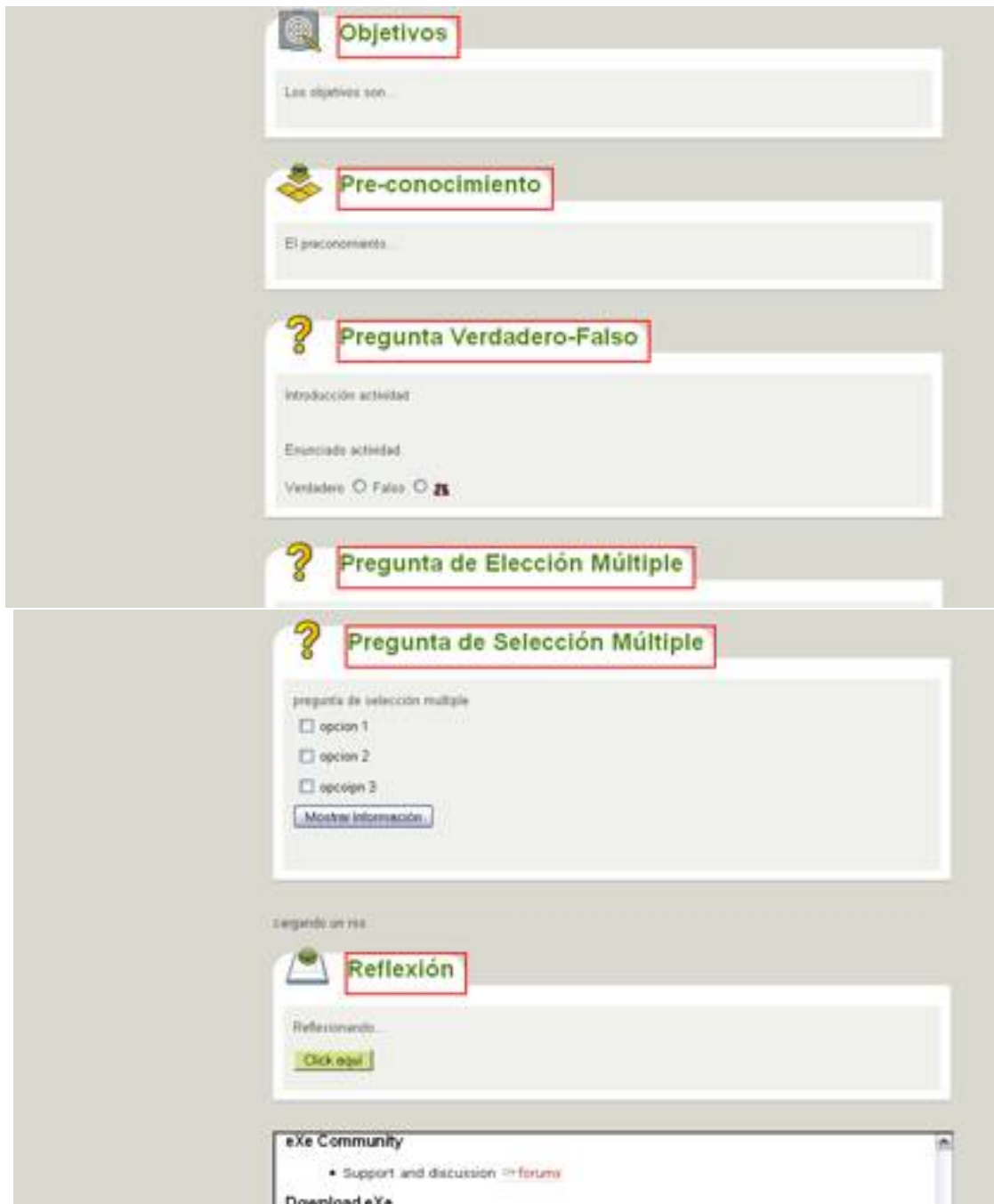
[Mostrar información](#)

Galería de imágenes

Imagen Imagen Imagen

1 2 3

Descripción imagen



.iDevice_icon {

margin-top: -10px;

margin-left: 10px;

padding-right: 10px;

Personalización de exeLearning

Escrito por Lorena Arranz
Xoves, 04 Novembro 2010 21:35

top: 0;

}

Afecta a: contenedor de icono del título de actividades





```
.iDevice_inner {
```

```
color:#4d4d4d;
```

```
background-color:#f2f2ef;
```

```
padding: 10px;
```

Personalización de exeLearning

Escrito por Lorena Arranz
Xoves, 04 Novembro 2010 21:35

margin: 10px;

margin-top: 12px;

padding-top: 10px;

background-image:none;

}

Afecta a: contenedores de actividades



The screenshot displays the 'Inicio' (Home) page of the exeLearning system. On the left, there is a navigation menu with 'Inicio' selected, and 'Menu 1', 'Menu 2', and 'Menu 3' listed below. The main content area features three activity containers, each with a red border and a white background. The first container is titled 'Actividad' and contains a text input field with the placeholder text 'h/yl'. The second container is titled 'Actividad de Espacios en Blanco' (Blank Spaces Activity) and includes a question: 'Lee el párrafo inferior y escribe las palabras que faltan. La fecha es de color ____' with an 'Enviar' (Send) button below. The third container is titled 'Actividad de Lectura' (Reading Activity) and contains the text 'Que es lo que hay que leer' and 'Empezado actividad', with a 'Click aquí' (Click here) button at the bottom.

No se pudo descargar de <http://es.wikipedia.org/wiki/>.
Por favor revise la conexión y la conexión a internet de nuevo.

Este artículo es licenciado debajo de [Licencia De la Documentación Libre del OMI](#). Usa material del [Artículo](#).

Caso de estudio

Texto del caso.
Enunciado actividad.
[Mostrar información](#)

Galería de imágenes

Imagen Imagen Imagen

1 2 3

 Descripción imagen

Objetivos

Los objetivos son...

Pre-conocimiento

El pre-conocimiento...

Pregunta Verdadero-Falso

Introducción actividad.
Enunciado actividad.
Verdadero Falso

Pregunta de Elección Múltiple

Personalización de exeLearning

Escrito por Lorena Arranz

Xoves, 04 Novembro 2010 21:35



```
input.feedbackbutton {
```

```
background: #DBE992;
```

```
}
```

Afecta a: botones de feedback



.image_text {

border: 1px solid #9D9D9D;

background: transparent;

padding: 4px;

Personalización de exeLearning

Escrito por Lorena Arranz
Xoves, 04 Novembro 2010 21:35

```
margin: 0px 20px 4px 4px;
```

```
}
```

Afecta a: styles for image with text iDevice



nav.css

```
#navcontainer {
```

```
z-index:1000;
```

```
width: 250px;
```


Personalización de exeLearning

Escrito por Lorena Arranz
Xoves, 04 Novembro 2010 21:35

```
height: 100%; /* the holly hack for IE! */
```

```
float: left;
```

```
margin-top: 0px;
```

```
padding-top: 60px;
```

```
text-align:left;
```

```
position:absolute;
```

```
background-color:transparent;
```

```
}
```

Afecta a: contenedor mence

Personalización de exeLearning

Escrito por Lorena Arranz

Xoves, 04 Novembro 2010 21:35



#navcontainer ul {

margin-left: 10px;

padding-left: 0;

margin-top: 0;

list-style-type: none;

font-family: Arial, Helvetica, sans-serif;

}

Afecta a: contenedor opciones de menue



#navcontainer a {

display: block;

padding: 4px 0 4px 18px;

background-color: #FFF;

border-bottom: 1px solid #ffffff;

width: 195px;

border-top: 1px solid #ffffff;

Personalización de exeLearning

Escrito por Lorena Arranz
Xoves, 04 Novembro 2010 21:35

}

Afecta a: opciones de menue



**#navcontainer a:link,
#navlist a:visited {**

color: #4d4d4d;

background-color: #E0DFD8;

text-decoration: none;

Personalización de exeLearning

Escrito por Lorena Arranz
Xoves, 04 Novembro 2010 21:35

```
}
```

Afecta a: opciones de menue



#navcontainer a:hover {

color: #4d4d4d;

background-color:#c7c5b9;

```
}
```

Afecta a: opciones de menue cuando se situa el rat—n encima

Personalización de exeLearning

Escrito por Lorena Arranz

Xoves, 04 Novembro 2010 21:35



div #active {

padding: 0px 0px 3px 18px;

width: 195px !important; /* the Housley Hack for Firefox... */

width: 209px; /* for IE */

background-color: #706F61;

color: #ffffff;

border-bottom: 1px solid #fff;

border-top: 6px solid #706f61;

Personalización de exeLearning

Escrito por Lorena Arranz
Xoves, 04 Novembro 2010 21:35

```
background-image:url(active_bg.gif);
```

```
background-position: -2px 2px;
```

```
background-repeat:no-repeat;
```

```
}
```

Afecta a: opción de menú activa



```
#subnav a {
```

```
display: block;
```

Personalización de exeLearning

Escrito por Lorena Arranz
Xoves, 04 Novembro 2010 21:35

border: 0 !important;


width: 187px;

margin-left: 10px;

padding: 4px 0 4px 16px;

}

Afecta a: subopciones de menõe



#subnav a:hover {

Personalización de exeLearning

Escrito por Lorena Arranz
Xoves, 04 Novembro 2010 21:35

color: #4d4d4d;

background-color: #C7C5B9;

}

Afecta a: subopciones de menús cuando se sitúa el ratón encima



#subnav #active {

display: block;

margin-left: 10px;

Personalización de exeLearning

Escrito por Lorena Arranz
Xoves, 04 Novembro 2010 21:35

```
width: 187px !important; /* the Housley Hack for Firefox... */
```

```
width: 201px; /* for IE */
```

```
padding: 4px 0 4px 16px;
```

```
color: #ffffff;
```

```
font-size:11px;
```

```
background-color: #706F61;
```

```
background-image:url(active_bg.gif);
```

```
background-position:-2px 2px;
```

```
background-repeat:no-repeat;
```

```
border-top: 2px solid #706f61;
```

```
}
```

Personalización de exeLearning

Escrito por Lorena Arranz
Xoves, 04 Novembro 2010 21:35

Afecta a: subopción de menue activa



#main {

margin-left: 260px;

margin-top: 0px;

width: 68%;

position: absolute;

text-align:left;

Personalización de exeLearning

Escrito por Lorena Arranz
Xoves, 04 Novembro 2010 21:35

}

Afecta a: contenedor principal de actividades



```
base.css  
body {
```

```
margin: 0px;
```

```
padding: 0px 10px 10px 10px;
```

```
font-family: arial, verdana, helvetica, sans-serif;
```

```
font-size: .8em;
```

Personalización de exeLearning

Escrito por Lorena Arranz
Xoves, 04 Novembro 2010 21:35

}

Afecta a: ventana



a {

text-decoration: none;

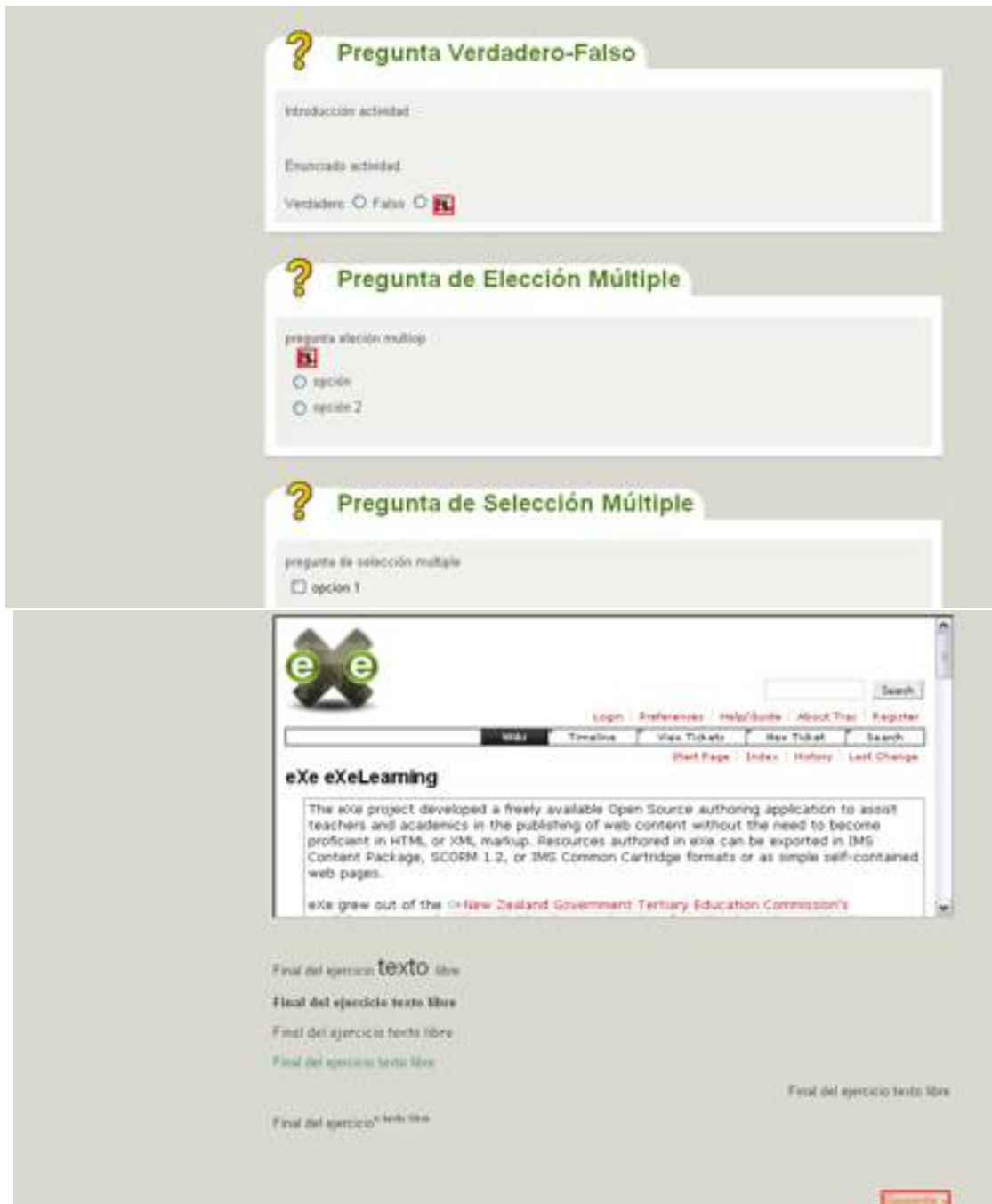
}

Afecta a: enlaces en general

The screenshot displays the 'Inicio' (Home) page of an exeLearning application. On the left, a navigation menu is visible with 'Inicio' selected and three sub-items: 'Menu 1', 'Menu 2', and 'Menu 3'. The main content area features several activity modules:

- Actividad:** A simple text input field with a 'Vaya' button.
- Actividad de Espacios en Blanco:** A fill-in-the-blanks exercise. It includes a question mark icon, the instruction 'Lee el párrafo inferior y escribe las palabras que faltan', a text prompt 'La leche es de color _____', and an 'Enviar' button.
- Actividad de Lectura:** A reading activity. It contains the text 'Que es lo que hay que leer', the label 'Enunciado actividad:', and a 'Click aquí' button.
- Caso de estudio:** A case study module. It shows a folder icon, the text 'Texto del caso', 'Enunciado actividad:', and a 'Mostrar información' button.
- Galería de imágenes:** An image gallery. It features a camera icon, three blue placeholder boxes labeled 'Imagen', and a 'Descripción imagen' label below.

At the top right, the word 'Inicio' is displayed. A copyright notice at the bottom of the page reads: 'No se pudo descargar de http://en.wikipedia.org/wiki/ Por favor revise lo escrito y la conexión e intente de nuevo. Este artículo es licenciado debajo de [Licencia De la Documentación Libre del GFDL](#). Usa material de [Animapedia](#)'.



```
a:hover {
```

```
text-decoration: underline;
```

```
}
```

Afecta a: enlaces cuando se situa el rat—n encima



img.submit, img.help, img.info, img.gallery {

border: 0;

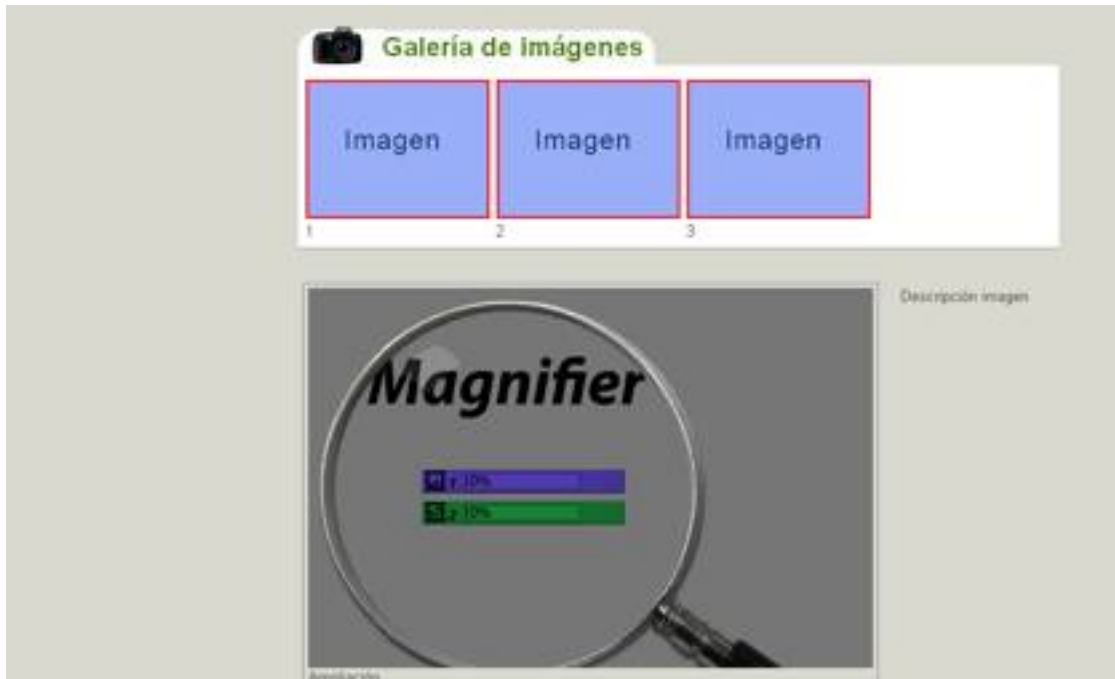
}

Afecta a: imagenes

Personalización de exeLearning

Escrito por Lorena Arranz

Xoves, 04 Novembro 2010 21:35



```
li {
```

```
list-style-position: inside;
```

```
}
```

Afecta a: elementos de listas.

```
p#nodeTitle {
```

```
font-weight: bold;
```

```
display: inline;
```

```
}
```

Personalización de exeLearning

Escrito por Lorena Arranz
Xoves, 04 Novembro 2010 21:35

Afecta a: título de ventana



```
div#nodeDecoration {
```

```
padding: 0.1em;
```

```
border-bottom: 0em;
```

```
text-align:right;
```

```
}
```

Afecta a: contenedor de título de ventana

Personalización de exeLearning

Escrito por Lorena Arranz

Xoves, 04 Novembro 2010 21:35



.block, .feedback {

display: block;

padding-top: 0.25em;

padding-bottom: 0.25em;

}

Afecta a: contenedor texto de actividades

The screenshot shows a web-based learning interface with a sidebar menu on the left containing 'Inicio', 'Menu 1', 'Menu 2', and 'Menu 3'. The main content area is titled 'Inicio' and features several activity sections:

- Actividad:** A section with a document icon and a text input field containing 'P/A'.
- Actividad de Espacios en Blanco:** A section with a question mark icon. It contains a text input field with the prompt 'Lee el párrafo inferior y escribe las palabras que faltan' and a sub-prompt 'La leche es de color'. Below the input field is a 'Enviar' button.
- Actividad de Lectura:** A section with a book icon. It contains a text input field with the prompt '¿Qué es lo que hay que leer?', a sub-prompt 'Enunciado actividad', and a 'Click aquí' button.
- Case Study:** A section with a folder icon. It contains a text input field with the prompt 'No se pudo descargar de http://en.wikipedia.org/wiki/... Por favor revise lo escrito y la conexión e intente de nuevo.' Below this is a line of text: 'Este artículo es licenciado debajo de [Creative Commons De la Documentación Libre \(CC\) BY-ND/4.0](#). Un material del [repositorio](#).' Below the text are two text input fields: 'Texto del caso' and 'Enunciado actividad', followed by a 'Mostrar información' button.
- Galería de imágenes:** A section with a camera icon. It displays three blue boxes, each labeled 'Imagen' and numbered 1, 2, and 3. Below the boxes is a 'Descripción imagen' text input field.

Personalización de exeLearning

Escrito por Lorena Arranz

Xoves, 04 Novembro 2010 21:35

Descripción imagen

Magnifier

1 10%

2 10%

Ampliación

Objetivos

Los objetivos son:

Pre-conocimiento

Pre-conocimiento:

? Pregunta Verdadero-Falso

Introducción actividad:

Enunciado actividad:

Verdadero: Falso:

? Pregunta de Elección Múltiple

Pregunta elección múltiple:

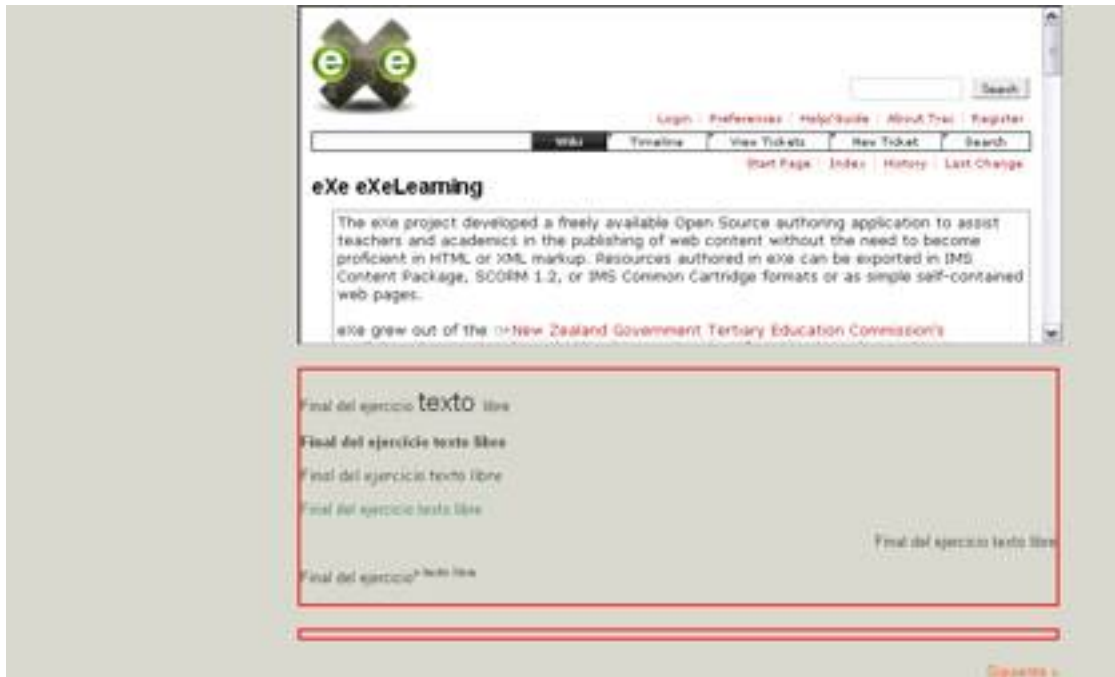
opción 1

opción 2

Personalización de exeLearning

Escrito por Lorena Arranz

Xoves, 04 Novembro 2010 21:35



.feedback {

font-family: times, serif;

font-size: 120%;

}

Afecta a: texto de informaci—n de retroalimentaci—n

Personalización de exeLearning

Escrito por Lorena Arranz

Xoves, 04 Novembro 2010 21:35



```
.emphasis0 {
```

```
padding-left: 0px;
```

```
margin: 0px;
```

```
}
```

Afecta a: contenedor de no actividad

No se pudo descargar de <http://en.wikipedia.org/wiki/>
Por favor revise lo escrito y la conexión e intente de nuevo.
Este artículo es licenciado debajo de [Licencia De la Documentación Libre del GFDL](#). Usa material de [Anunciati](#).

 **Caso de estudio**

Texto del caso
Enunciado actividad

[Mostra información](#)

 **Galería de imágenes**

Imagen	Imagen	Imagen
1	2	3



Descripción imagen

Ampliación

 **Objetivos**

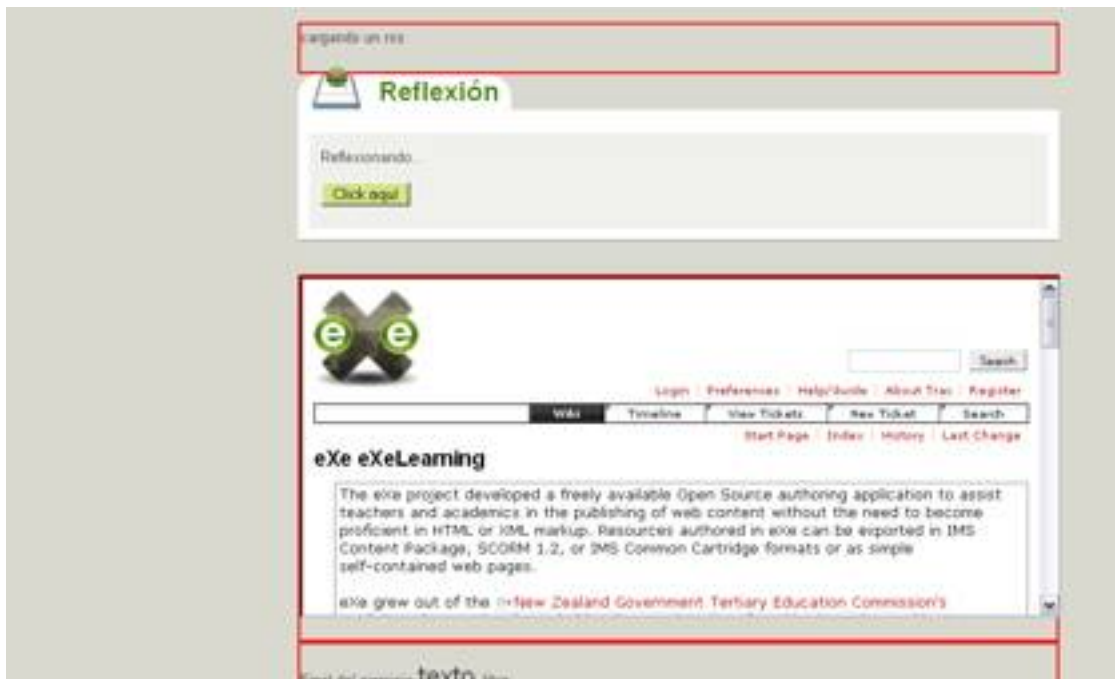
Los objetivos son...

 **Pre-conocimiento**

Personalización de exeLearning

Escrito por Lorena Arranz

Xoves, 04 Novembro 2010 21:35



.iDeviceTitle {

font-weight:bold;

position: relative;

top: -18px; /* aligns title up with middle of icon */

Personalización de exeLearning

Escrito por Lorena Arranz
Xoves, 04 Novembro 2010 21:35

}

Afecta a: título actividad

The screenshot shows the 'Inicio' (Home) page of an LMS. On the left is a navigation menu with 'Inicio', 'Menu 1', 'Menu 2', and 'Menu 3'. The main content area features three activity cards, each with a red box around its title:

- Actividad**: The first card has a document icon and a text input field containing 'kjij'.
- Actividad de Espacios en Blanco**: The second card has a question mark icon. The text reads: 'Lee el párrafo inferior y escribe las palabras que faltan. La leche es de color ____'. Below the text is an 'Enviar' button.
- Actividad de Lectura**: The third card has a book icon. The text reads: 'Que es lo que hay que leer' and 'Enunciado actividad'. Below the text is a 'Click aquí' button.



```
input.feedbackbutton {
```

```
margin-top: 10px;
```

```
margin-bottom: 10px;
```

```
}
```

Afecta a: botones feedback

The screenshot shows two sections of the exeLearning interface. The first section, titled 'Actividad de Lectura', contains the text 'Que es lo que hay que leer' and 'Enunciado actividad', followed by a 'Click aqui' button. The second section, titled 'Caso de estudio', contains the text 'Texto del caso' and 'Enunciado actividad', followed by a 'Mostrar información' button. Below these sections, there is a message: 'No se pudo descargar de http://en.wikipedia.org/wiki/... Por favor revise lo escrito y la conexión e intente de nuevo.' and a note: 'Este artículo es licenciado debajo del [Licencia De la Documentación Libre del GFDL](#). Una material del [Recurso](#)'.

The screenshot shows the 'Reflexión' section with the text 'Reflexionando' and a 'Click aqui' button. Below this is a preview of the exeLearning website. The website header includes the exeLearning logo, a search bar, and navigation links: 'Login', 'Preferences', 'Help/Guide', 'About This', and 'Register'. A secondary navigation bar contains 'Wiki', 'Timeline', 'View Topics', 'New Topics', and 'Search'. Below the navigation is the title 'eXe eXeLearning' and a paragraph: 'The eXe project developed a freely available Open Source authoring application to assist teachers and academics in the publishing of web content without the need to become proficient in HTML or XML markup. Resources authored in eXe can be exported in IMS Content Package, SCORM 1.2, or IMS Common Cartridge formats or as simple self-contained web pages.' At the bottom of the preview, it says 'eXe grew out of the [New Zealand Government Tertiary Education Commission's](#)'. Below the website preview, the text 'Final del ejercicio: texto libre' is displayed twice.

p.reading_reference {

font-style: italic;

}

Afecta a: las referencias en los ejercicios de lectura.

p.reading_feedback {

margin: 20px;

padding: 8px;

}

Afecta a: al feedback en los ejercicios de lectura.

.popupDiv {

background-color: #EDEFF0;

border: 2px solid #607489;

padding: 0px 4px 4px 4px;

Personalización de exeLearning

Escrito por Lorena Arranz
Xoves, 04 Novembro 2010 21:35

```
margin-left: 15px;
```

```
text-align:left;
```

```
z-index:99;
```

```
-moz-border-radius: 3px;
```

```
}
```

Afecta a: contenedor ayuda emergente



```
.popupDivLabel {
```

Personalización de exeLearning

Escrito por Lorena Arranz
Xoves, 04 Novembro 2010 21:35

```
text-align: center;
```

```
font: message-box;
```

```
font-weight: bold;
```

```
color: #fff;
```

```
cursor:move;
```

```
margin: 0px -4px 0px -4px;
```

```
background-image:url(popup_bg.gif);
```

```
}
```

Afecta a: titulo ayuda emergente



**/* styles below here are for for Wikipedia content
imported into eXe. Taken from en.wikipedia.org. */**

Los estilos que se presentan a continuación son para modificar el aspecto que por defecto tienen los artículos de Wikipedia y que podemos importar al eXeLearning y que no vamos a explicar en este artículo.

```
#catlinks {
```

```
border: 1px solid #aaa;
```

```
background-color: #f9f9f9;
```

```
padding: 5px;
```

```
margin-top: 1em;
```



```
clear: both;

}

div.floatleft, table.floatleft {

float: left;

position: relative;

margin: 0 .5em .5em 0;

border: 0;

}

div.floatleft p { font-style: italic; }

/* thumbnails */

div.thumb {
```

Personalización de exeLearning

Escrito por Lorena Arranz
Xoves, 04 Novembro 2010 21:35

```
margin-bottom: .5em;

}

div.thumb div {

border: 1px solid #ccc;

padding: 3px !important;

background-color: #f9f9f9;

font-size: 94%;

text-align: center;

overflow: hidden;

}
```

```
div.thumb div a img {

border: 1px solid #ccc;
```

Personalización de exeLearning

Escrito por Lorena Arranz
Xoves, 04 Novembro 2010 21:35

```
}
```

```
div.thumb div div.thumbcaption {
```

```
border: none;
```

```
text-align: left;
```

```
line-height: 1.4em;
```

```
padding: .3em 0 .1em 0;
```

```
}
```

```
div.magnify {
```

```
float: right;
```

```
border: none !important;
```

```
background: none !important;
```

Personalización de exeLearning

Escrito por Lorena Arranz
Xoves, 04 Novembro 2010 21:35

```
}
```

```
div.magnify a, div.magnify img {
```

```
    display: block;
```

```
    border: none !important;
```

```
    background: none !important;
```

```
}
```

```
div.tright {
```

```
    clear: right;
```

```
    float: right;
```

```
    border-width: .5em 0 .8em 1.4em;
```

```
}
```

```
div.tleft {
```

Personalización de exeLearning

Escrito por Lorena Arranz
Xoves, 04 Novembro 2010 21:35

```
float: left;

margin-right: .5em;

border-width: .5em 1.4em .8em 0;

}

/* Infobox template style */

.infobox {

border: 1px solid #aaaaaa;

background-color: #f9f9f9;

color: black;

margin-bottom: 0.5em;

margin-left: 1em;
```

Personalización de exeLearning

Escrito por Lorena Arranz
Xoves, 04 Novembro 2010 21:35

```
padding: 0.2em;
```

```
float: right;
```

```
clear: right;
```

```
}
```

```
.infobox td,
```

```
.infobox th {
```

```
vertical-align: top;
```

```
}
```

```
.infobox caption {
```

```
font-size: larger;
```

```
margin-left: inherit;
```

```
}
```

Personalización de exeLearning

Escrito por Lorena Arranz
Xoves, 04 Novembro 2010 21:35

```
.infobox.bordered {
```

```
    border-collapse: collapse;
```

```
}
```

```
.infobox.bordered td,
```

```
.infobox.bordered th {
```

```
    border: 1px solid #aaaaaa;
```

```
}
```

```
.infobox.bordered .borderless td,
```

```
.infobox.bordered .borderless th {
```

```
    border: 0;
```

```
}
```

Personalización de exeLearning

Escrito por Lorena Arranz
Xoves, 04 Novembro 2010 21:35

```
.infobox.sisterproject {
```

```
    width: 20em;
```

```
    font-size: 90%;
```

```
}
```

```
/* wikipedia tables of contents styles */
```

```
#toc,
```

```
.toc {
```

```
    border: 1px solid #aaa;
```

```
    background-color: #f9f9f9;
```

```
    padding: 5px;
```

```
    font-size: 95%;
```

```
}
```


#toc h2,

.toc h2 {

display: inline;

border: none;

padding: 0;

font-size: 100%;

font-weight: bold;

}

#toc #toctitle,

.toc #toctitle,

#toc .toctitle,

```
.toc .toctitle {
```

```
    text-align: center;
```

```
}
```

```
#toc ul,
```

```
.toc ul {
```

```
    list-style-type: none;
```

```
    list-style-image: none;
```

```
    margin-left: 0;
```

```
    padding-left: 0;
```

```
    text-align: left;
```

```
}
```

```
#toc ul ul,
```

```
.toc ul ul {
```

```
    margin: 0 0 0 2em;
```

```
}
```

```
#toc .toctoggle,
```

```
.toc .toctoggle {
```

```
    font-size: 94%;
```

```
}
```

```
@media print {
```

```
.feedback { display: block; }
```

```
.feedbackbutton { display: none; }
```

```
#navcontainer { display: none; }
```

Personalización de exeLearning

Escrito por Lorena Arranz
Xoves, 04 Novembro 2010 21:35

```
#main {margin-left: 10px; }
```

```
div.node { }
```

```
}
```