

Personalización de exeLearning

Écrit par Lorena Arranz
Jeudi, 04 Novembre 2010 21:35

There are no translations available.

Este artículo describe las modificaciones necesarias en la CSS para personalizar exeLearning.

content.css

body {

```
margin: 10px 20px 10px 20px;
```

```
padding: 0px 0px 0px 0px;
```

```
color:#4d4d4d;
```

```
background: #E0DFD8;
```

```
}
```

Afecta a: ventana

Personalización de exeLearning

Écrit par Lorena Arranz

Jeudi, 04 Novembre 2010 21:35



a {

color: #FF6600;

}

Afecta a: enlaces

Inicio

Inicio

Menu 1

Menu 2

Menu 3

Actividad

1/10

Actividad de Espacios en Blanco

Lee el párrafo inferior y escribe las palabras que faltan.
La leche es de color ____

[Enviar](#)

Actividad de Lectura

Que es lo que hay que leer

Enunciado actividad:

[Click aquí](#)

No se pudo descargar de <http://en.wikipedia.org/wiki/>.
Por favor revise lo escrito y la conexión e intente de nuevo.

Este artículo es licenciado debajo del [Licencia De La Documentación del Libre por GFDL](#). Usa material de [Wikipedia](#).

Caso de estudio

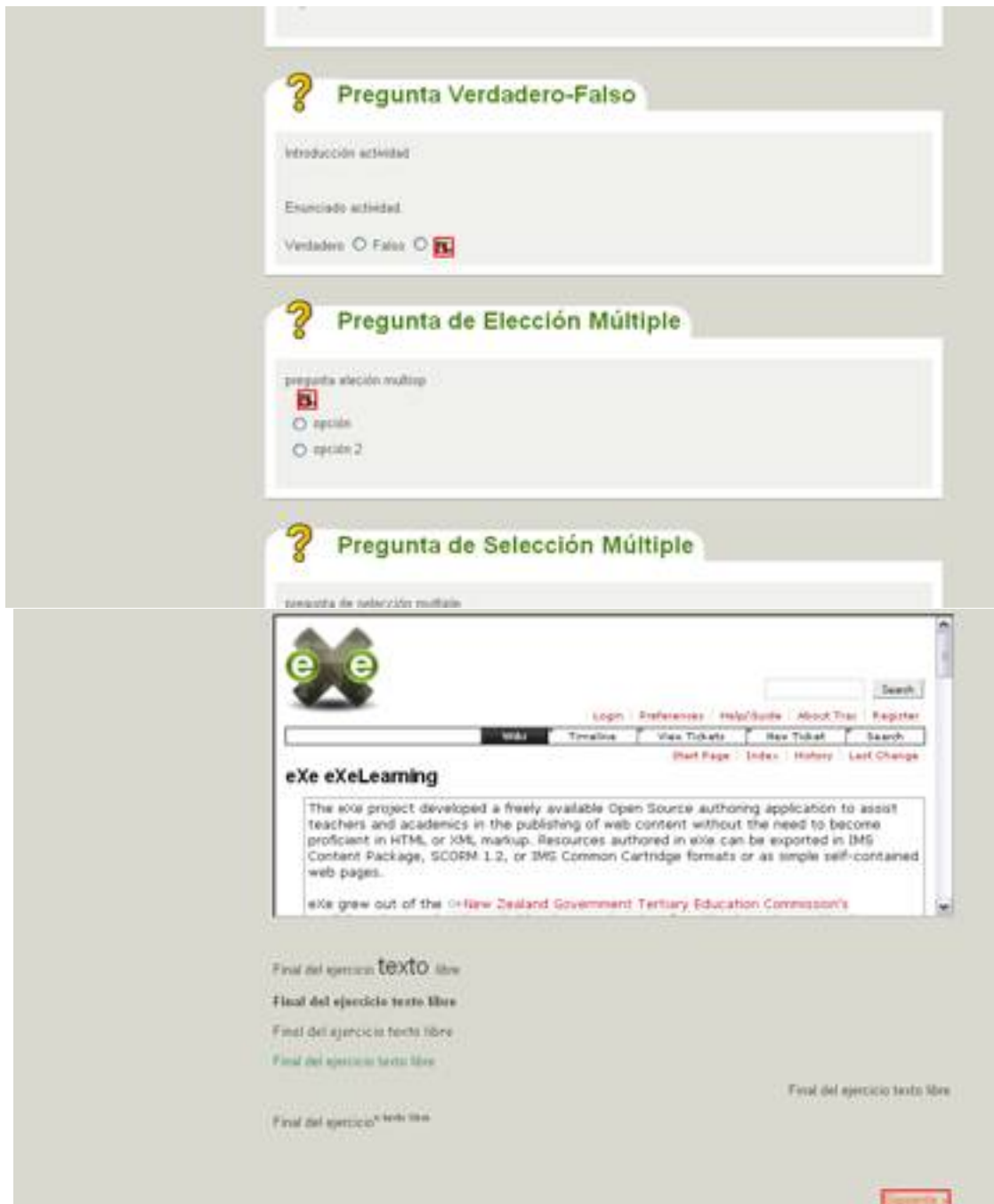
Texto del caso

Enunciado actividad:

[Mostrar información](#)

Galería de imágenes

Imagen Imagen Imagen



a:hover {

color: #B34700;

}

Afecta a: enlaces al situar el ratón encima



p#nodeTitle {

color: #4d4d4d;

font-size: 32px;

text-align:left;

padding-right: 30px;

}

Afecta a: títulos de ventana



```
div#nodeDecoration {
```

```
padding: 2px;
```

```
border-bottom:0px;
```

```
text-align:right;
```

```
}
```

Afecta a: contenedor títulos de ventana



```
.emphasis0 {
```

```
padding-bottom: 20px;
```

```
}
```

Afecta a: contenedores de no actividades

Actividad de Lectura

Que es lo que hay que leer

Enunciado actividad

[Click aquí](#)

No se pudo descargar de <http://en.wikipedia.org/wiki/>
Por favor revise lo escrito y la conexión e intente de nuevo.

Este artículo es licenciado debajo de [Licencia De la Documentación Libre del OWI](#). Usa material de [Anubak](#)™

Caso de estudio

Texto del caso

Enunciado actividad

[Mostrar información](#)

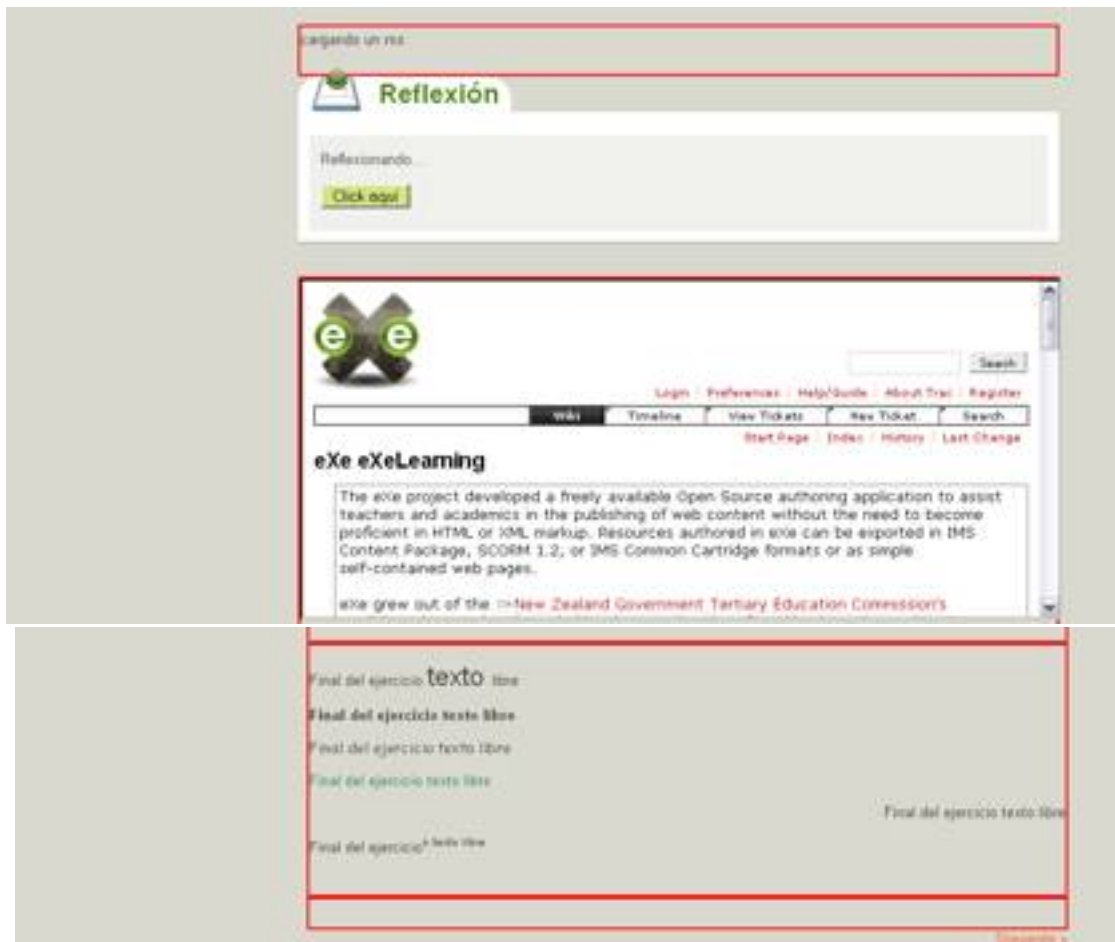
1 2 3

Descripción imagen

Ampliación

Objetivos

Los objetivos son...



.emphasis1 {

background-color: #FFF;

border-bottom: 1px solid #9d9d9d;

background-image:url(top_left_corner.gif); /* The left curve */

background-position:top left;

background-repeat:no-repeat;

Personalización de exeLearning

Écrit par Lorena Arranz

Jeudi, 04 Novembre 2010 21:35

```
margin-bottom: 30px;
```

```
text-align:left;
```

```
}
```

Afecta a: contenedores de actividades





.iDevice p, .iDevice div.block {

padding-left: 0px;

line-height: 115%

text-align:left;

Personalización de exeLearning

Écrit par Lorena Arranz

Jeudi, 04 Novembre 2010 21:35

}

Afecta a: párrafos y texto actividades

The screenshot displays a web-based educational interface. On the left, there is a navigation menu with 'Inicio' selected, and 'Menu 1', 'Menu 2', and 'Menu 3' listed below. The main content area is titled 'Inicio' in the top right corner. It features three distinct activity sections, each with a title and a set of input fields:

- Actividad:** The first section has a document icon and a title. Below the title is a single text input field containing the text '¿P?'. The field is outlined in red.
- Actividad de Espacios en Blanco:** The second section has a question mark icon and a title. It contains a text input field with the instruction 'Lee el párrafo inferior y escribe las palabras que faltan' and the text 'La leche es de color _____'. Below this is a 'Enviar' button and another empty text input field, all outlined in red.
- Actividad de Lectura:** The third section has a book icon and a title. It contains two text input fields. The first has the text 'Que es lo que hay que leer' and the second has 'Encucado actividad'. Below these is a 'Click aquí' button, all outlined in red.

No se pudo descargar de <http://en.wikipedia.org/wiki/>
Por favor revise lo escrito y la conexión e intente de nuevo

Este artículo es licenciado debajo del [Licencia De la Documentación Libre del GFDL](#). Usa material del [Artículo](#).

Caso de estudio

Título del caso:
Enunciado actividad
[Mostrar información](#)

Galería de imágenes

Imagen Imagen Imagen

1 2 3

 Descripción imagen

Objetivos

Los objetivos son:

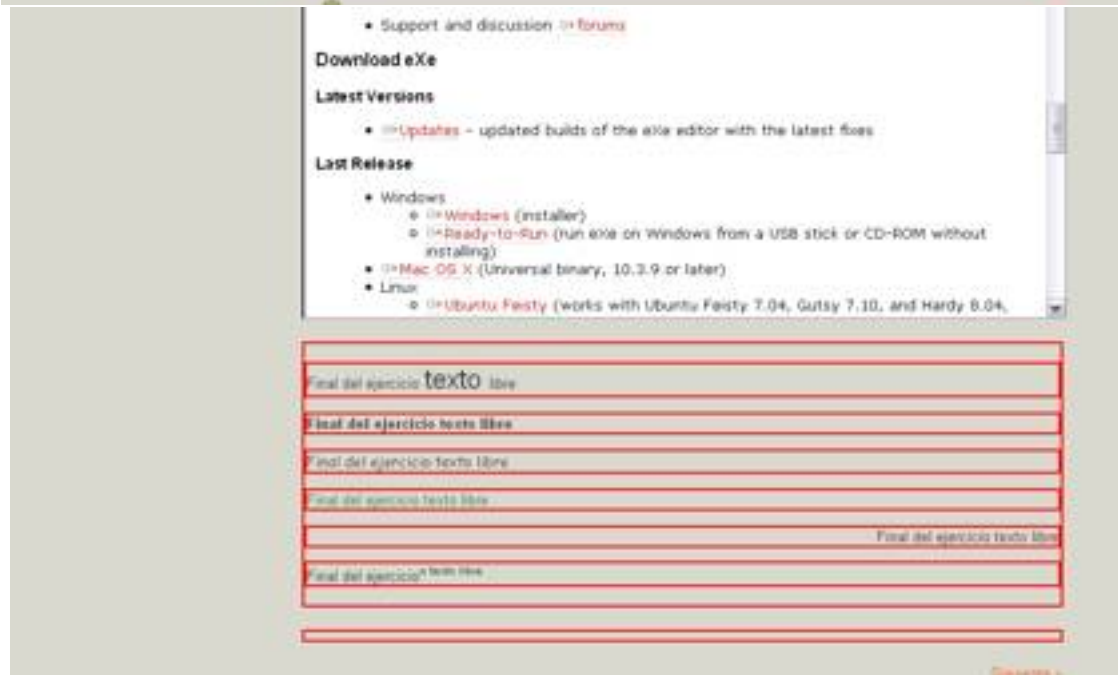
Pre-conocimiento

El pre-conocimiento:

Pregunta Verdadero-Falso

Introducción actividad:
Enunciado actividad:
Verdadero: Falso:

Pregunta de Elección Múltiple



.iDeviceTitle {

color: #568D14;

font-size: 24px;

font-weight:bold;

vertical-align: top;

background: #FFF;

padding-bottom: 10px;

padding-right: 10px;

margin-bottom: 0px;

background-image:url(top_right_corner.gif);

background-position:top right;

background-repeat:no-repeat;

top: 0;

}

Afecta a: títulos de actividades

Inicio

- Inicio
- Menu 1
- Menu 2
- Menu 3

Actividad

1/10

Actividad de Espacios en Blanco

Lee el párrafo inferior y escribe las palabras que faltan.
La leche es de color ____

[Enviar](#)

Actividad de Lectura

Que es lo que hay que leer

Enunciado actividad:

[Click aquí](#)

No se pudo descargar de <http://en.wikipedia.org/wiki/>
Por favor revise lo escrito y la conexión e intente de nuevo.

Este artículo es licenciado debajo del [Licencia De la Documentación Libre del GFDL](#). Usa material del [Indicador](#)

Caso de estudio

Texto del caso
Enunciado actividad

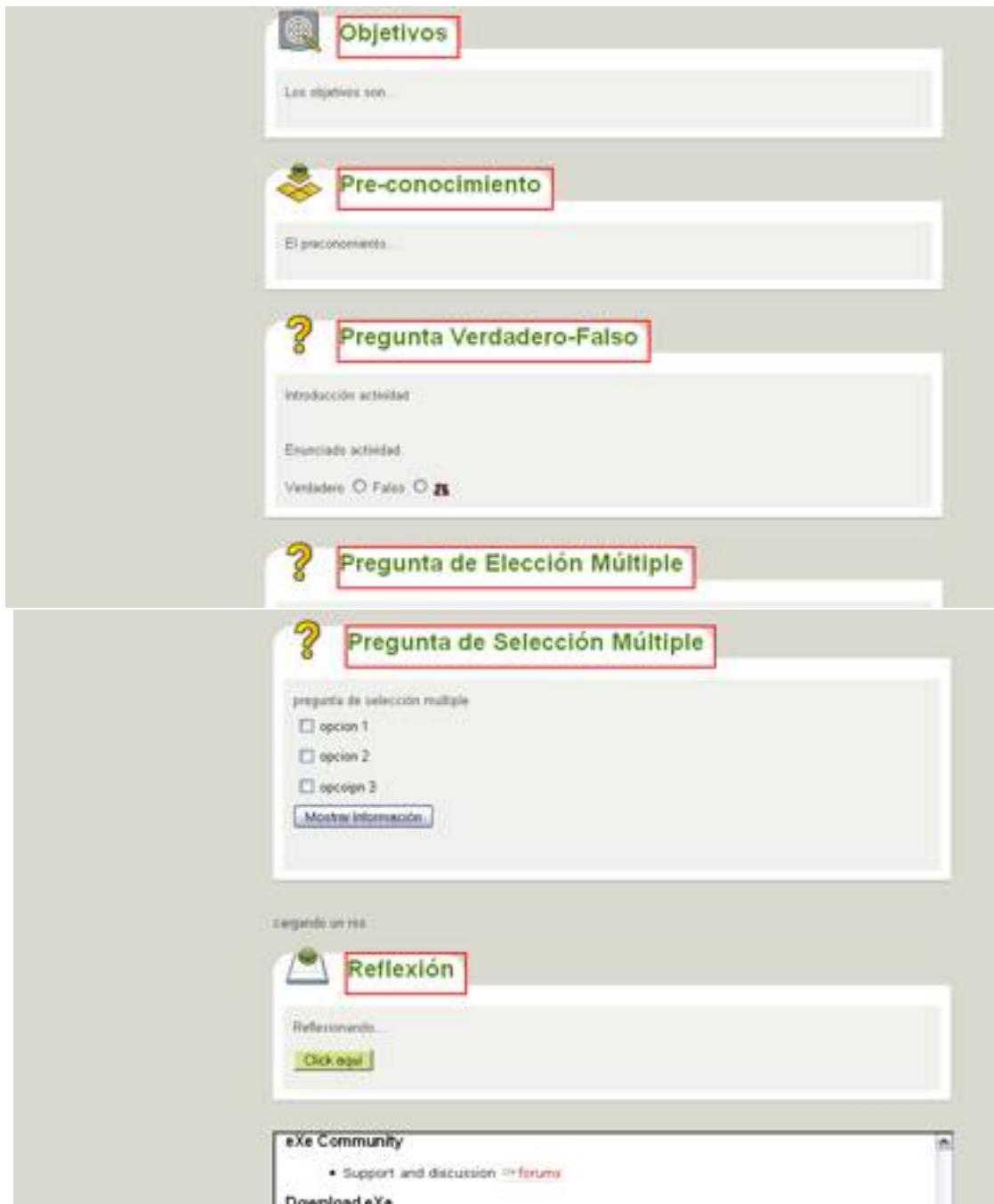
[Mostrar información](#)

Galería de imágenes

Imagen Imagen Imagen

1 2 3

Descripción imagen



.iDevice_icon {

margin-top: -10px;

margin-left: 10px;

padding-right: 10px;

Personalización de exeLearning

Écrit par Lorena Arranz

Jeudi, 04 Novembre 2010 21:35

top: 0;

}

Afecta a: contenedor de icono del título de actividades

The screenshot shows the 'Inicio' (Home) page of an LMS. On the left is a navigation menu with 'Inicio', 'Menu 1', 'Menu 2', and 'Menu 3'. The main content area features three activity cards. The top card is titled 'Actividad' and contains a text input field with 'kjhj'. The middle card is titled 'Actividad de Espacios en Blanco' and contains a paragraph of text with a blank space for a missing word, followed by an 'Enviar' button. The bottom card is titled 'Actividad de Lectura' and contains a paragraph of text and a 'Click aquí' button. Red boxes highlight the icons of the first three activity cards.



```
.iDevice_inner {
```

```
color:#4d4d4d;
```

```
background-color:#f2f2ef;
```

```
padding: 10px;
```

Personalización de exeLearning

Écrit par Lorena Arranz
Jeudi, 04 Novembre 2010 21:35

margin: 10px;

margin-top: 12px;

padding-top: 10px;

background-image:none;

}

Afecta a: contenedores de actividades



No se pudo descargar de <http://es.wikipedia.org/wiki/>.
Por favor revise la escritura y la conexión e intente de nuevo.

Este artículo es licenciado debajo de [Licencia De la Documentación Libre del OMI](#). Usa material del [Artículo](#).

Caso de estudio

Texto del caso.
Enunciado actividad.
[Mostrar información](#)

Galería de imágenes

Imagen Imagen Imagen

1 2 3

 Descripción imagen

Objetivos

Los objetivos son...

Pre-conocimiento

El pre-conocimiento...

Pregunta Verdadero-Falso

Introducción actividad.
Enunciado actividad.
Verdadero Falso

Pregunta de Elección Múltiple



```
input.feedbackbutton {
```

```
background: #DBE992;
```

```
}
```

Afecta a: botones de feedback



.image_text {

border: 1px solid #9D9D9D;

background: transparent;

padding: 4px;

```
margin: 0px 20px 4px 4px;  
  
}
```

Afecta a: styles for image with text iDevice



nav.css

```
#navcontainer {
```

```
z-index:1000;
```

```
width: 250px;
```


Personalización de exeLearning

Écrit par Lorena Arranz
Jeudi, 04 Novembre 2010 21:35

```
height: 100%; /* the holly hack for IE! */
```

```
float: left;
```

```
margin-top: 0px;
```

```
padding-top: 60px;
```

```
text-align:left;
```

```
position:absolute;
```

```
background-color:transparent;
```

```
}
```

Afecta a: contenedor mence



#navcontainer ul {

margin-left: 10px;

padding-left: 0;

margin-top: 0;

list-style-type: none;

font-family: Arial, Helvetica, sans-serif;

}

Afecta a: contenedor opciones de menue



#navcontainer a {

display: block;

padding: 4px 0 4px 18px;

background-color: #FFF;

border-bottom: 1px solid #ffffff;

width: 195px;

border-top: 1px solid #ffffff;

}

Afecta a: opciones de menø



#navcontainer a:link,
#navlist a:visited {

color: #4d4d4d;

background-color: #E0DFD8;

text-decoration: none;

Personalización de exeLearning

Écrit par Lorena Arranz

Jeudi, 04 Novembre 2010 21:35

```
}
```

Afecta a: opciones de menue



#navcontainer a:hover {

color: #4d4d4d;

background-color:#c7c5b9;

```
}
```

Afecta a: opciones de menue cuando se situa el rat—n encima



div #active {

padding: 0px 0px 3px 18px;

width: 195px !important; /* the Housley Hack for Firefox... */

width: 209px; /* for IE */

background-color: #706F61;

color: #ffffff;

border-bottom: 1px solid #fff;

border-top: 6px solid #706f61;

Personalización de exeLearning

Écrit par Lorena Arranz
Jeudi, 04 Novembre 2010 21:35

```
background-image:url(active_bg.gif);
```

```
background-position: -2px 2px;
```

```
background-repeat:no-repeat;
```

```
}
```

Afecta a: opción de menú activa



#subnav a {

```
display: block;
```

Personalización de exeLearning

Écrit par Lorena Arranz
Jeudi, 04 Novembre 2010 21:35

border: 0 !important;


width: 187px;

margin-left: 10px;

padding: 4px 0 4px 16px;

}

Afecta a: subopciones de menø



#subnav a:hover {

color: #4d4d4d;

background-color: #C7C5B9;

}

Afecta a: subopciones de menœ cuando se situa el rat—n encima



#subnav #active {

display: block;

margin-left: 10px;

Personalización de exeLearning

Écrit par Lorena Arranz
Jeudi, 04 Novembre 2010 21:35

```
width: 187px !important; /* the Housley Hack for Firefox... */
```

```
width: 201px; /* for IE */
```

```
padding: 4px 0 4px 16px;
```

```
color: #ffffff;
```

```
font-size:11px;
```

```
background-color: #706F61;
```

```
background-image:url(active_bg.gif);
```

```
background-position:-2px 2px;
```

```
background-repeat:no-repeat;
```

```
border-top: 2px solid #706f61;
```

```
}
```

Afecta a: subopción de menú activa



#main {

margin-left: 260px;

margin-top: 0px;

width: 68%;

position: absolute;

text-align:left;

}

Afecta a: contenedor principal de actividades



```
base.css  
body {
```

```
margin: 0px;
```

```
padding: 0px 10px 10px 10px;
```

```
font-family: arial, verdana, helvetica, sans-serif;
```

```
font-size: .8em;
```

}

Afecta a: ventana



a {

text-decoration: none;

}

Afecta a: enlaces en general

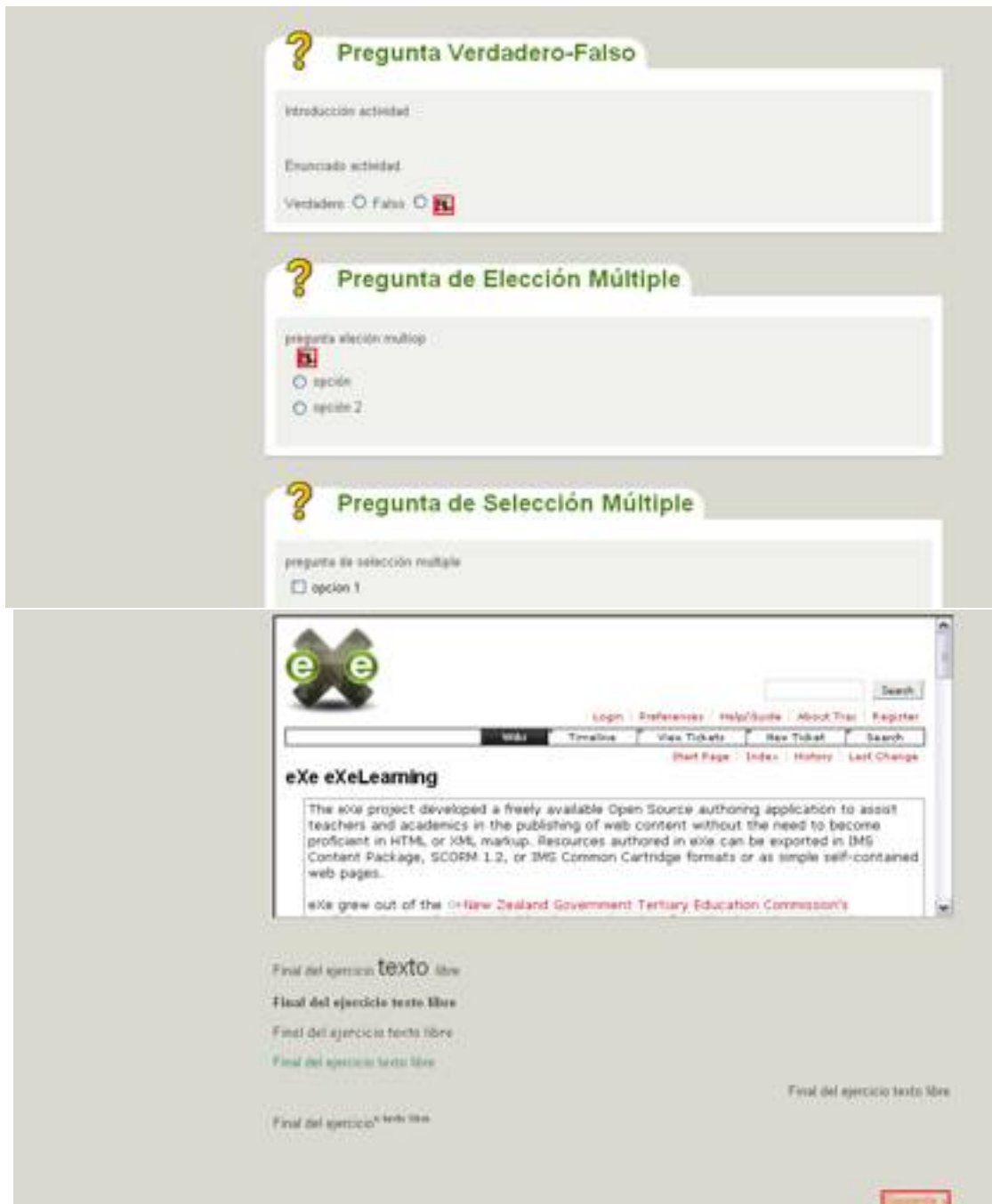
The screenshot displays the 'Inicio' (Home) page of an exeLearning application. On the left, a navigation menu is visible with 'Inicio' selected and 'Menu 1', 'Menu 2', and 'Menu 3' listed below. The main content area features several activity modules:

- Actividad:** A simple text input field with a 'Vaya' button.
- Actividad de Espacios en Blanco:** A module with a question mark icon. It contains a text area with the instruction 'Lee el párrafo inferior y escribe las palabras que faltan.' followed by the sentence 'La leche es de color ____' and an 'Enviar' button.
- Actividad de Lectura:** A module with a book icon. It contains the text 'Que es lo que hay que leer' and 'Enunciado actividad:' followed by a 'Click aquí' button.

Below these modules, there is a red error message: 'No se pudo descargar de http://en.wikipedia.org/wiki/... Por favor revise lo escrito y la conexión e intente de nuevo.' This is followed by a license notice: 'Este artículo es licenciado debajo de [Licencia De la Documentación Libre del GFDL](#). Usa material de [Animapedia](#)'.

The next module is **Caso de estudio** (Case Study), featuring a folder icon, a text area with 'Texto del caso:' and 'Enunciado actividad:', and a 'Mostrar información' button.

The final module is **Galería de imágenes** (Image Gallery), featuring a camera icon and three blue placeholder boxes labeled 'Imagen'. Below these boxes are red vertical lines and the number '3'. At the bottom, there is a partially visible image and a 'Descripción imagen' label.



a:hover {

text-decoration: underline;

}

Afecta a: enlaces cuando se situa el rat—n encima



img.submit, img.help, img.info, img.gallery {

border: 0;

}

Afecta a: imagenes



```
li {
```

```
list-style-position: inside;
```

```
}
```

Afecta a: elementos de listas.

```
p#nodeTitle {
```

```
font-weight: bold;
```

```
display: inline;
```

```
}
```

Personalización de exeLearning

Écrit par Lorena Arranz
Jeudi, 04 Novembre 2010 21:35

Afecta a: título de ventana



```
div#nodeDecoration {
```

```
padding: 0.1em;
```

```
border-bottom: 0em;
```

```
text-align:right;
```

```
}
```

Afecta a: contenedor de título de ventana



.block, .feedback {

display: block;

padding-top: 0.25em;

padding-bottom: 0.25em;

}

Afecta a: contenedor texto de actividades

The screenshot shows a web-based learning interface with a sidebar menu on the left containing 'Inicio', 'Menu 1', 'Menu 2', and 'Menu 3'. The main content area is titled 'Inicio' and contains several activity sections:

- Actividad:** A section with a document icon and a text input field containing 'P/A'.
- Actividad de Espacios en Blanco:** A section with a question mark icon. It contains a text input field with the prompt 'Lee el párrafo inferior y escribe las palabras que faltan' and a sub-prompt 'La leche es de color'. Below the input field is a 'Enviar' button.
- Actividad de Lectura:** A section with a book icon. It contains a text input field with the prompt '¿Qué es lo que hay que leer?', a sub-prompt 'Enunciado actividad', and a 'Click aquí' button.
- Case Study:** A section with a folder icon. It contains a text input field with the prompt 'No se pudo descargar de http://en.wikipedia.org/wiki/... Por favor revise lo escrito y la conexión e intente de nuevo.' Below this is a copyright notice: 'Este artículo es licenciado debajo de: [Creative Commons De la Documentación Libre \(CC\) BY-ND/4.0](#). Un material del [repositorio](#)'. Below the notice is a 'Mostrar información' button.
- Galería de imágenes:** A section with a camera icon. It displays three blue boxes, each labeled 'Imagen' and numbered 1, 2, and 3. Below the boxes is a 'Descripción imagen' input field.

The screenshot displays a user interface for an interactive learning activity. At the top, a magnifying glass is positioned over a bar chart with two bars: a purple one labeled '1' with '10%' and a green one labeled '2' with '10%'. The word 'Magnifier' is written in a large, bold font across the chart. To the right of the image is a text box labeled 'Descripción imagen'. Below the image is a section titled 'Objetivos' with a text input field containing 'Los objetivos son...'. This is followed by a 'Pre-conocimiento' section with another text input field containing 'preconocimiento...'. Below that is a 'Pregunta Verdadero-Falso' section with two text input fields labeled 'Introducción actividad' and 'Enunciado actividad', and radio buttons for 'Verdadero' and 'Falso'. The final section is 'Pregunta de Elección Múltiple', featuring a text input field for the question and two radio button options labeled 'opción 1' and 'opción 2'.



.feedback {

font-family: times, serif;

font-size: 120%;

}

Afecta a: texto de informaci—n de retroalimentaci—n

Personalización de exeLearning

Écrit par Lorena Arranz

Jeudi, 04 Novembre 2010 21:35



```
.emphasis0 {
```

```
padding-left: 0px;
```

```
margin: 0px;
```

```
}
```

Afecta a: contenedor de no actividad

No se pudo descargar de <http://es.wikipedia.org/wiki/>
Por favor revise lo escrito y la conexión e intente de nuevo.
Este artículo es licenciado debajo de [Licencia De la Documentación Libre del GFDL](#). Usa material de [Wikipedia](#).

 **Caso de estudio**

Texto del caso
Enunciado actividad

[Mostrar información](#)

 **Galería de imágenes**

Imagen	Imagen	Imagen
1	2	3



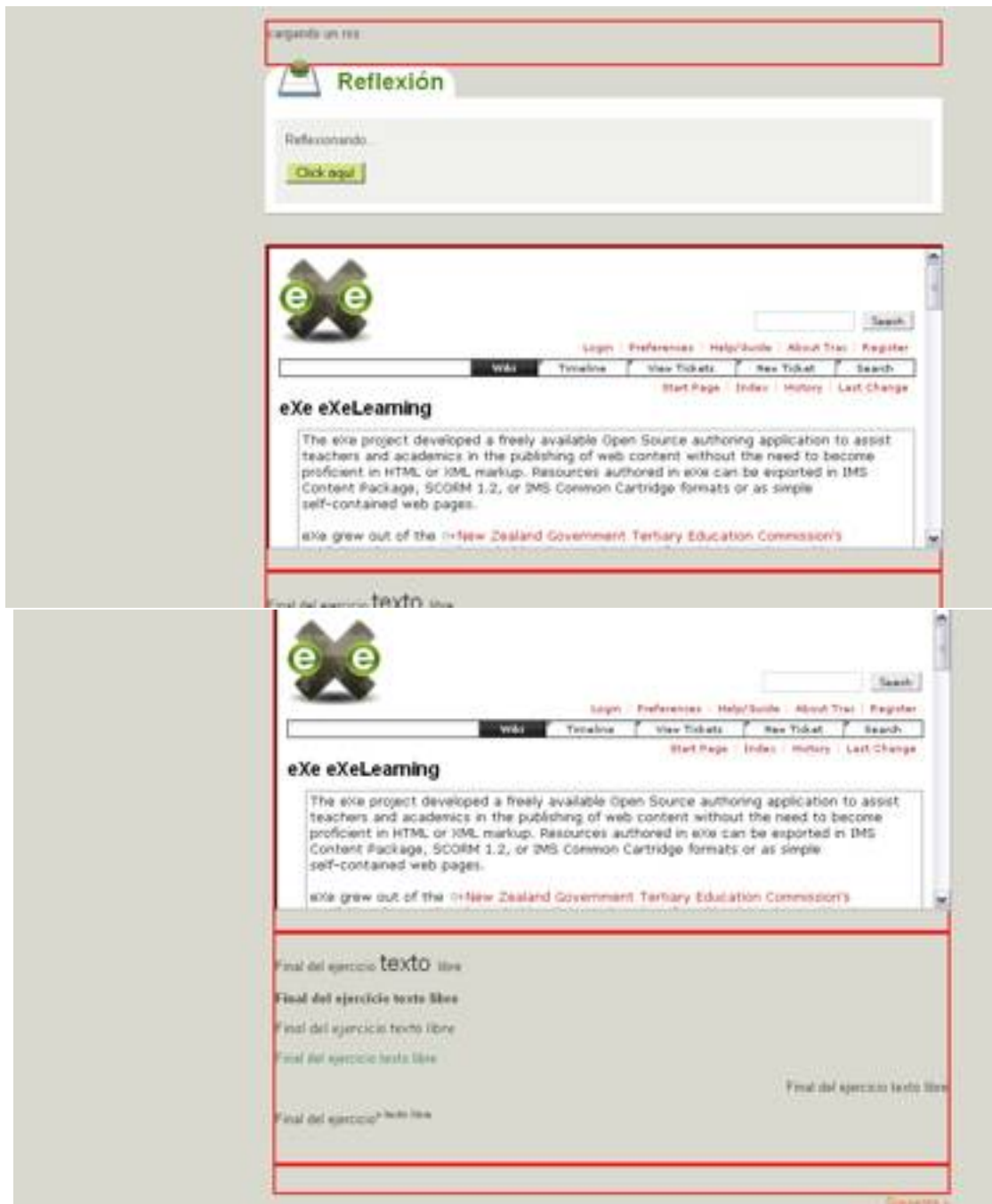
Descripción imagen

Ampliación

 **Objetivos**

Los objetivos son...

 **Pre-conocimiento**



.iDeviceTitle {

font-weight:bold;

position: relative;

top: -18px; /* aligns title up with middle of icon */

}

Afecta a: título actividad

The screenshot displays the 'Inicio' (Home) page of an exeLearning interface. On the left, there is a navigation menu with 'Inicio' selected, and 'Menu 1', 'Menu 2', and 'Menu 3' listed below. The main content area features three activity cards, each with a red box around its title:

- Actividad:** The first card has a document icon and a text input field containing 'kjij'.
- Actividad de Espacios en Blanco:** The second card has a question mark icon. The text reads: 'Lee el párrafo inferior y escribe las palabras que faltan. La leche es de color ____'. Below the text is an 'Enviar' button.
- Actividad de Lectura:** The third card has a book icon. The text reads: 'Que es lo que hay que leer' and 'Enunciado actividad'. Below the text is a 'Click aquí' button.



```
input.feedbackbutton {
```

```
margin-top: 10px;
```

```
margin-bottom: 10px;
```

```
}
```

Afecta a: botones feedback

The screenshot shows two sections of the exeLearning interface. The first section, titled 'Actividad de Lectura', contains the text 'Que es lo que hay que leer' and 'Enunciado actividad', with a 'Click aquí' button below. The second section, titled 'Caso de estudio', contains the text 'Texto del caso' and 'Enunciado actividad', with a 'Mostrar información' button below. Between these sections, there is a message: 'No se pudo descargar de http://en.wikipedia.org/wiki/... Por favor revise lo escrito y la conexión e intente de nuevo.' and a note: 'Este artículo es licenciado debajo del [Licencia De la Documentación Libre del GFDL](#). Una material del [Recurso](#)'.

The screenshot shows the 'Reflexión' section with the text 'Reflexionando' and a 'Click aquí' button. Below it is a preview of the exeLearning website. The website header includes a search bar, navigation links (Home, Timeline, View Topics, New Topics, Search), and a logo. The main content area features the title 'eXe eXeLearning' and a paragraph: 'The eXe project developed a freely available Open Source authoring application to assist teachers and academics in the publishing of web content without the need to become proficient in HTML or XML markup. Resources authored in eXe can be exported in IMS Content Package, SCORM 1.2, or IMS Common Cartridge formats or as simple self-contained web pages.' Below this is a link: 'eXe grew out of the [New Zealand Government Tertiary Education Commission's](#)'. At the bottom of the preview, it says 'Final del ejercicio: texto libre' and 'Final del ejercicio: texto libre'.

p.reading_reference {

font-style: italic;

}

Afecta a: las referencias en los ejercicios de lectura.

p.reading_feedback {

margin: 20px;

padding: 8px;

}

Afecta a: al feedback en los ejercicios de lectura.

.popupDiv {

background-color: #EDEFF0;

border: 2px solid #607489;

padding: 0px 4px 4px 4px;

```
margin-left: 15px;
```

```
text-align:left;
```

```
z-index:99;
```

```
-moz-border-radius: 3px;
```

```
}
```

Afecta a: contenedor ayuda emergente



```
.popupDivLabel {
```

Personalización de exeLearning

Écrit par Lorena Arranz
Jeudi, 04 Novembre 2010 21:35

```
text-align: center;
```

```
font: message-box;
```

```
font-weight: bold;
```

```
color: #fff;
```

```
cursor:move;
```

```
margin: 0px -4px 0px -4px;
```

```
background-image:url(popup_bg.gif);
```

```
}
```

Afecta a: titulo ayuda emergente



/* styles below here are for for Wikipedia content

imported into eXe. Taken from en.wikipedia.org. */

Los estilos que se presentan a continuación son para modificar el aspecto que por defecto tienen los artículos de Wikipedia y que podemos importar al eXeLearning y que no vamos a explicar en este artículo.

```
#catlinks {
```

```
border: 1px solid #aaa;
```

```
background-color: #f9f9f9;
```

```
padding: 5px;
```

```
margin-top: 1em;
```



```
clear: both;

}

div.floatleft, table.floatleft {

float: left;

position: relative;

margin: 0 .5em .5em 0;

border: 0;

}

div.floatleft p { font-style: italic; }

/* thumbnails */

div.thumb {
```

Personalización de exeLearning

Écrit par Lorena Arranz
Jeudi, 04 Novembre 2010 21:35

```
margin-bottom: .5em;
```

```
}
```

```
div.thumb div {
```

```
border: 1px solid #ccc;
```

```
padding: 3px !important;
```

```
background-color: #f9f9f9;
```

```
font-size: 94%;
```

```
text-align: center;
```

```
overflow: hidden;
```

```
}
```

```
div.thumb div a img {
```

```
border: 1px solid #ccc;
```

```
}
```

```
div.thumb div div.thumbcaption {
```

```
border: none;
```

```
text-align: left;
```

```
line-height: 1.4em;
```

```
padding: .3em 0 .1em 0;
```

```
}
```

```
div.magnify {
```

```
float: right;
```

```
border: none !important;
```

```
background: none !important;
```

```
}
```

```
div.magnify a, div.magnify img {
```

```
    display: block;
```

```
    border: none !important;
```

```
    background: none !important;
```

```
}
```

```
div.tright {
```

```
    clear: right;
```

```
    float: right;
```

```
    border-width: .5em 0 .8em 1.4em;
```

```
}
```

```
div.tleft {
```

```
float: left;

margin-right: .5em;

border-width: .5em 1.4em .8em 0;

}

/* Infobox template style */

.infobox {

border: 1px solid #aaaaaa;

background-color: #f9f9f9;

color: black;

margin-bottom: 0.5em;

margin-left: 1em;
```

```
padding: 0.2em;
```

```
float: right;
```

```
clear: right;
```

```
}
```

```
.infobox td,
```

```
.infobox th {
```

```
vertical-align: top;
```

```
}
```

```
.infobox caption {
```

```
font-size: larger;
```

```
margin-left: inherit;
```

```
}
```

```
.infobox.bordered {
```

```
    border-collapse: collapse;
```

```
}
```

```
.infobox.bordered td,
```

```
.infobox.bordered th {
```

```
    border: 1px solid #aaaaaa;
```

```
}
```

```
.infobox.bordered .borderless td,
```

```
.infobox.bordered .borderless th {
```

```
    border: 0;
```

```
}
```

```
.infobox.sisterproject {
```

```
    width: 20em;
```

```
    font-size: 90%;
```

```
}
```

```
/* wikipedia tables of contents styles */
```

```
#toc,
```

```
.toc {
```

```
    border: 1px solid #aaa;
```

```
    background-color: #f9f9f9;
```

```
    padding: 5px;
```

```
    font-size: 95%;
```

```
}
```


#toc h2,

.toc h2 {

display: inline;

border: none;

padding: 0;

font-size: 100%;

font-weight: bold;

}

#toc #toctitle,

.toc #toctitle,

#toc .toctitle,

```
.toc .toctitle {
```

```
    text-align: center;
```

```
}
```

```
#toc ul,
```

```
.toc ul {
```

```
    list-style-type: none;
```

```
    list-style-image: none;
```

```
    margin-left: 0;
```

```
    padding-left: 0;
```

```
    text-align: left;
```

```
}
```

```
#toc ul ul,
```

```
.toc ul ul {
```

```
    margin: 0 0 0 2em;
```

```
}
```

```
#toc .toctoggle,
```

```
.toc .toctoggle {
```

```
    font-size: 94%;
```

```
}
```

```
@media print {
```

```
.feedback { display: block; }
```

```
.feedbackbutton { display: none; }
```

```
#navcontainer { display: none; }
```

Personalización de exeLearning

Écrit par Lorena Arranz
Jeudi, 04 Novembre 2010 21:35

```
#main {margin-left: 10px; }
```

```
div.node { }
```

```
}
```