

VNC

Rubén González-k idatzia
Asteartea, 2006(e)ko iraila(r)en 19-(e)an 18:39etan

There are no translations available.

Conoce esta aplicación cliente-servidor que nos permite la conexión remota entre equipos conectados en Red...

VNC: Aplicación cliente-servidor

Free Edition for Windows. Version 4.1.1.

Código abierto bajo licencia GPL.

VNC es una aplicación cliente-servidor que nos permite la conexión remota entre equipos conectados en Red.

Cuando se habla de una aplicación cliente-servidor, tendremos que contar con una conexión mínima de dos ordenadores conectados mediante una infraestructura de red. En el caso de VNC, la aplicación cliente-servidor, nos permite manejar desde uno de los ordenadores (*Cliente*) las aplicaciones y recursos de otro ordenador (*Servidor*), para ello, es preciso instalar dos programas: un servidor VNC, en la maquina a la que queramos acceder, y un visualizador VNC en la maquina Cliente. De esta manera podemos ejecutar un sistema Windows desde un Macintosh, plataforma Linux o cualquier otro sistema operativo, como puede ser, Unix, Novel, etc...

VNC fue creado para posibilitar la administración en equipos remotos. Tan sólo debemos instalar la aplicación VNC Server en el equipo que deseamos visualizar y la aplicación VNC Cliente en la maquina desde la que queramos tener acceso.

La aplicación no sólo nos permite la conexión entre dos equipos, sino que nos posibilita además crear una infraestructura compartiendo los recursos de nuestro servidor desde varios equipos clientes.

La herramienta ofrece múltiples combinaciones:

- Visualizar una aplicación ejecutada en nuestro ordenador VNC Server y ser visualizada por todos los ordenadores VNC Cliente. Si nos situáramos en una actividad de aula, todo el alumnado podría visualizar la pantalla del profesor mientras se desarrolla la lección.
- En condiciones ideales, VNC puede ser utilizado para que muchos ordenadores de baja potencia puedan acceder a un servidor de aplicaciones con altas prestaciones. De esta manera en un sistema multiusuario, como Linux, cada persona puede visualizar simultáneamente un perfil único de trabajo (Pantalla, programas, espacio en disco, seguridad).

Instalación

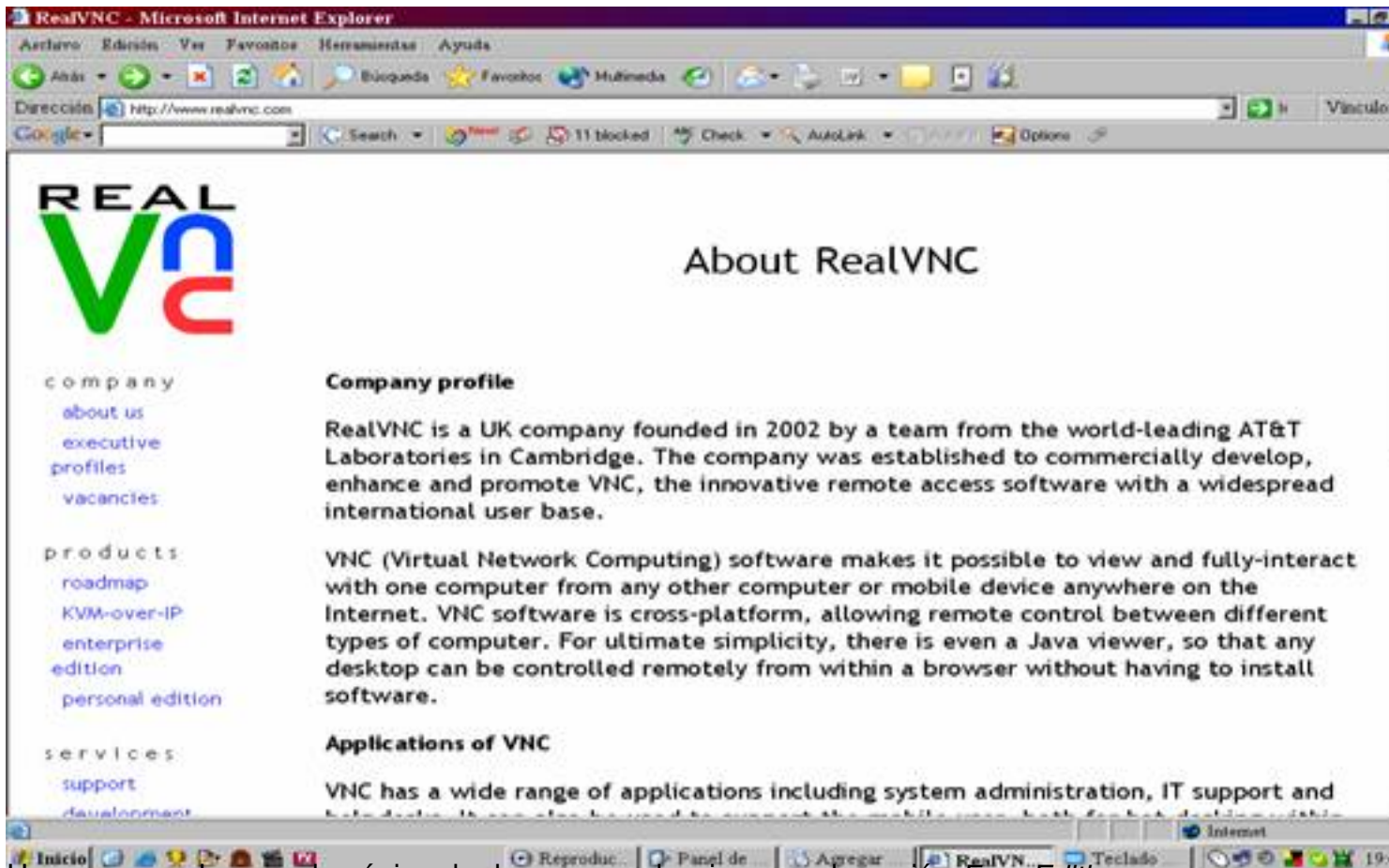
Para hacer una prueba de la herramienta, necesitamos realizar una descarga de la aplicación desde la página web del proyecto: <http://www.realvnc.com>.

Recordemos que VNC es un programa de código abierto bajo licencia GPL.

VNC

Rubén González-k idatzia

Asteartea, 2006(e)ko iraila(r)en 19-(e)an 18:39etan



Una vez accedemos a la página de descarga, seleccionamos la opción *Free Edition*.

VNC

Rubén González-k idatzia

Asteartea, 2006(e)ko iraila(r)en 19-(e)an 18:39etan

The screenshot shows the RealVNC website in Microsoft Internet Explorer. The page title is "VNC Downloads". On the left, there is a navigation menu with categories: company, products, and services. The main content area features a table comparing three editions: Free Edition, Personal Edition, and Enterprise Edition across various features.

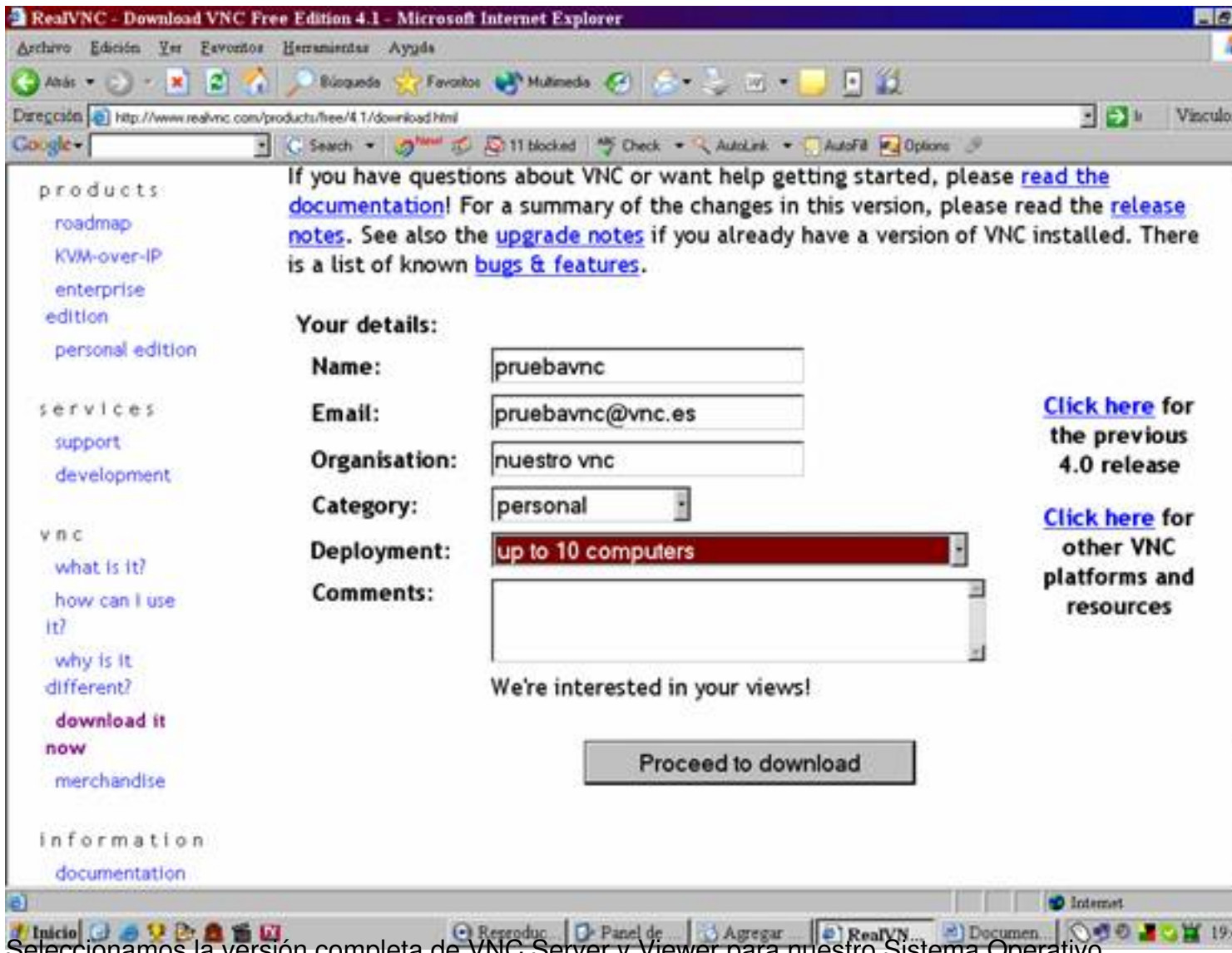
	Free Edition	Personal Edition	Enterprise Edition
All Platforms			
Legacy VNC 3 Compatibility	✓	✓	✓
VNC 4 Free Edition Compatibility	✓	✓	✓
2048-bit RSA Server Authentication	✗	✓	✓
128-bit AES Session Encryption & Tamper-Proofing	✗	✓	✓
One-Port HTTP & VNC	✗	✓	✓
Dedicated help and support channel	✗	✓	✓
Windows Platforms			
Desktop Scaling	✗	✓	✓

Rellenamos el formulario.

VNC

Rubén González-k idatzia

Asteartea, 2006(e)ko iraila(r)en 19-(e)an 18:39etan



Seleccionamos la versión completa de VNC Server y Viewer para nuestro Sistema Operativo.

VNC

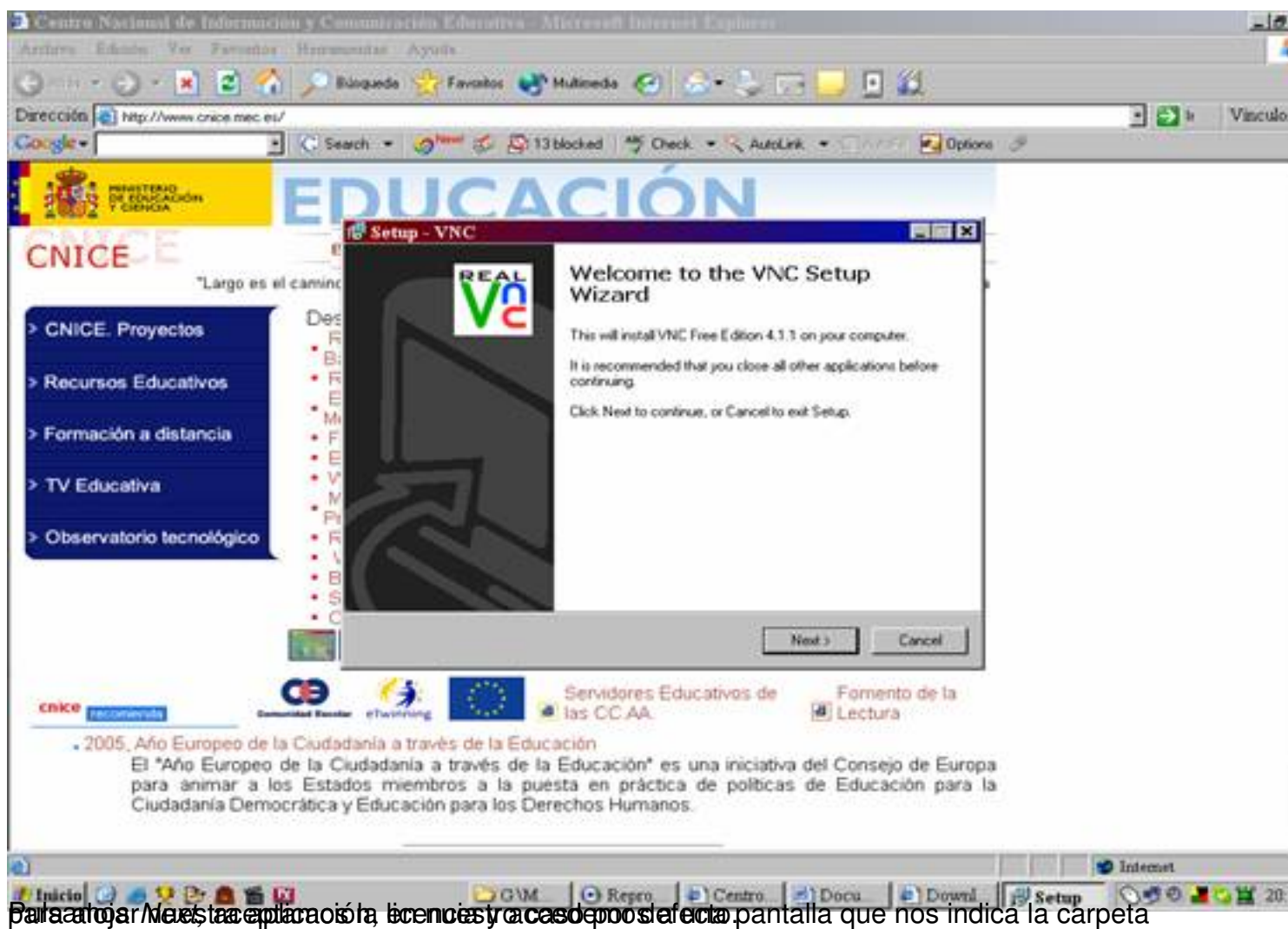
Rubén González-k idatzia

Asteartea, 2006(e)ko iraila(r)en 19-(e)an 18:39etan

The screenshot shows a Microsoft Internet Explorer browser window displaying the RealVNC download page. The browser's address bar shows the URL <http://www.realvnc.com/cgi-bin/download.cgi>. The page content is organized into a table with columns for platform, description, file type/size, and a 'Download' button.

Platform	Description	File Type/Size	Action
Windows	VNC Free Edition for Windows Version 4.1.1 Installer including both Server and Viewer	Executable (707K)	Download
		Zip Archive (683K)	Download
Linux (x86)	VNC Free Edition for Linux (x86) Version 4.1.1 Installable packages including viewer, XFree86 module, stand-alone server and x0vncserver	GZipped Tarfile (1.6M)	Download
		RPM (1.5M)	Download
		GZipped Tarfile (2.1M)	Download
Solaris 7 (SPARC)	VNC Free Edition for Solaris 7 (SPARC) Version 4.1.1 Installable packages including viewer, XFree86 module, stand-alone server and x0vncserver	GZipped Package (2.1M)	Download
		Package (6.8M)	Download
		GZipped Tarfile (2.4M)	Download
Solaris 9 (x86)	VNC Free Edition for Solaris 9 (x86) Version 4.1.1 Installable packages including viewer, XFree86 module, stand-alone server and x0vncserver	GZipped Package (2.1M)	Download
		Package (6.6M)	Download
		GZipped Tarfile (2.7M)	Download
HP-UX 11/11i (PA-RISC)	VNC Free Edition for HP-UX 11/11i (PA-RISC)	GZipped Tarfile (2.7M)	Download

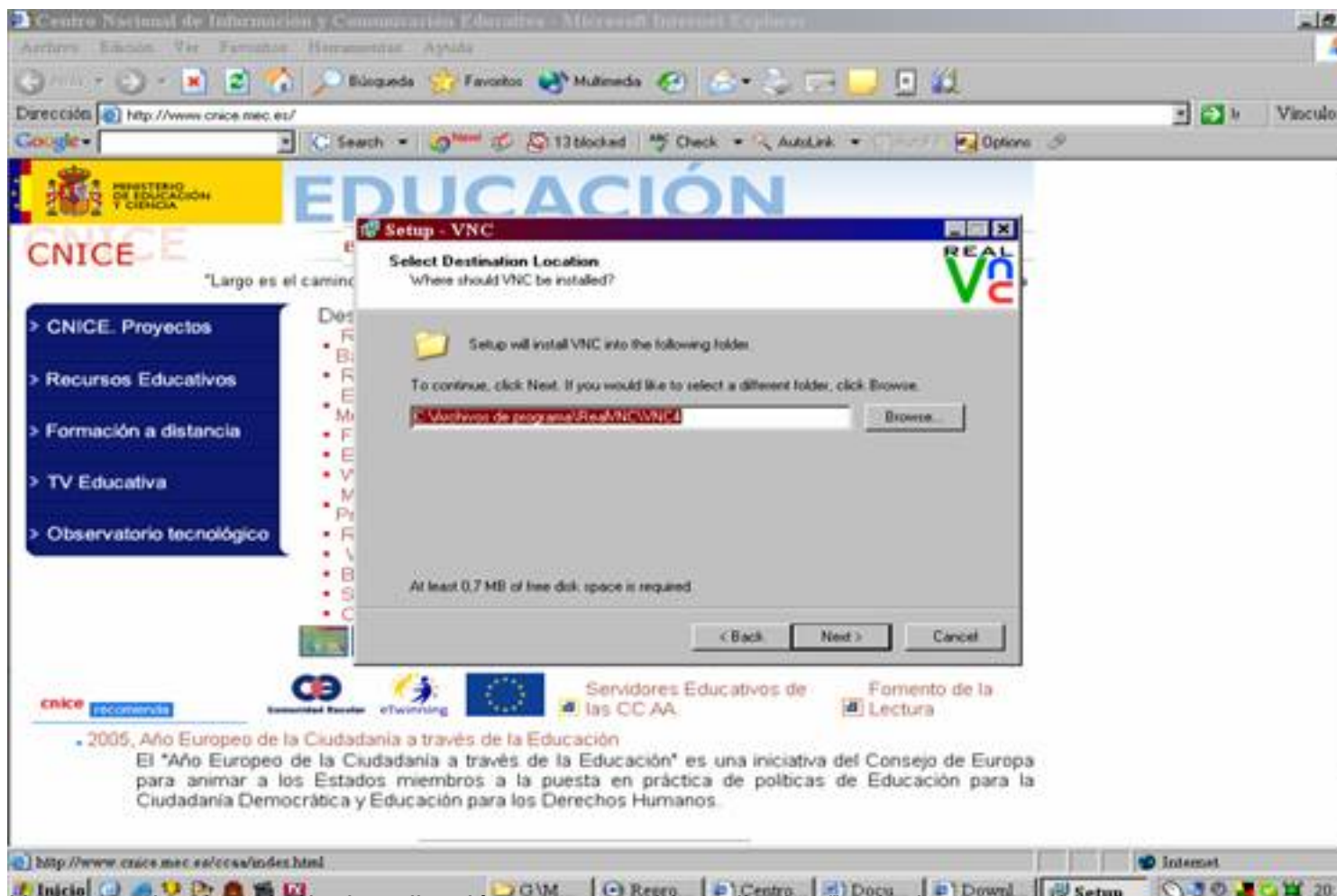
Erantzak Plataforma Windows, Linux eta Solaris 7 eta 9 erabiltzeko eraberrita eta berriz egindako bertsio konprimatua



VNC

Rubén González-k idatzia

Asteartea, 2006(e)ko iraila(r)en 19-(e)an 18:39etan

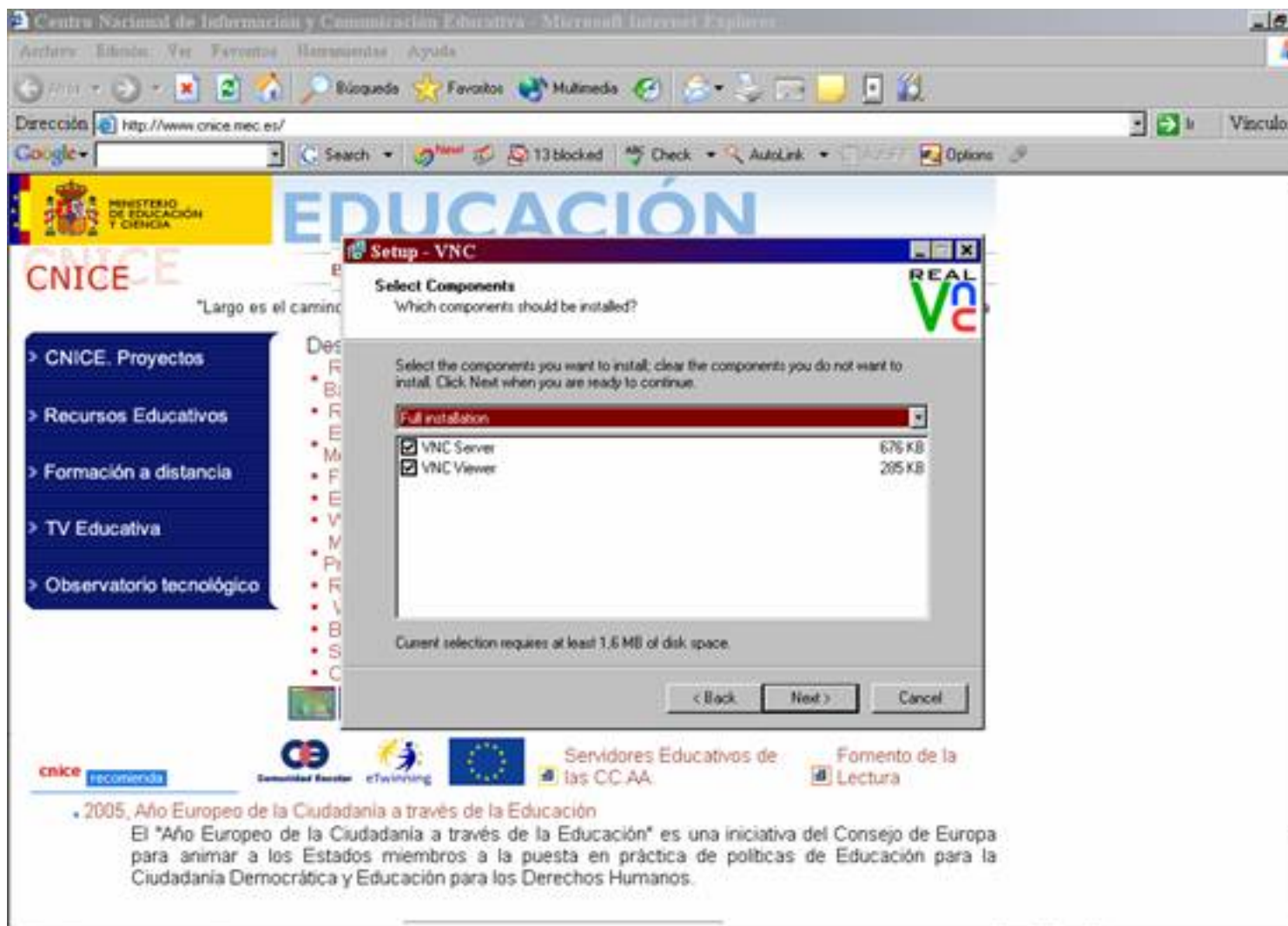


Enlace de acceso a la información en materia de protección de datos personales que

VNC

Rubén González-k idatzia

Asteartea, 2006(e)ko iraila(r)en 19-(e)an 18:39etan

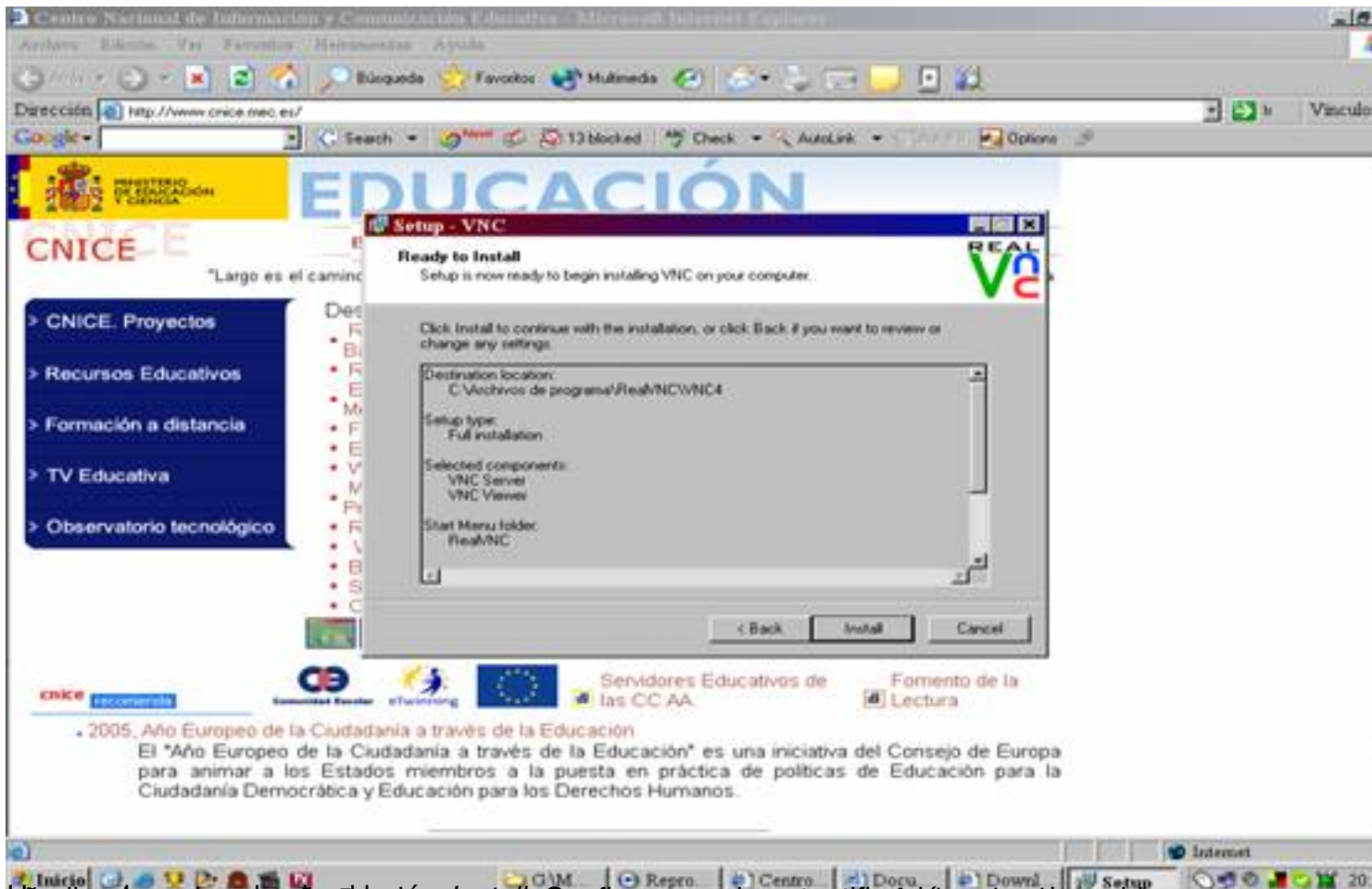


Enlace a la página de inicio y copias para el VNC. Se muestra el servicio de inicio VNC al

VNC

Rubén González-k idatzia

Asteartea, 2006(e)ko iraila(r)en 19-(e)an 18:39etan

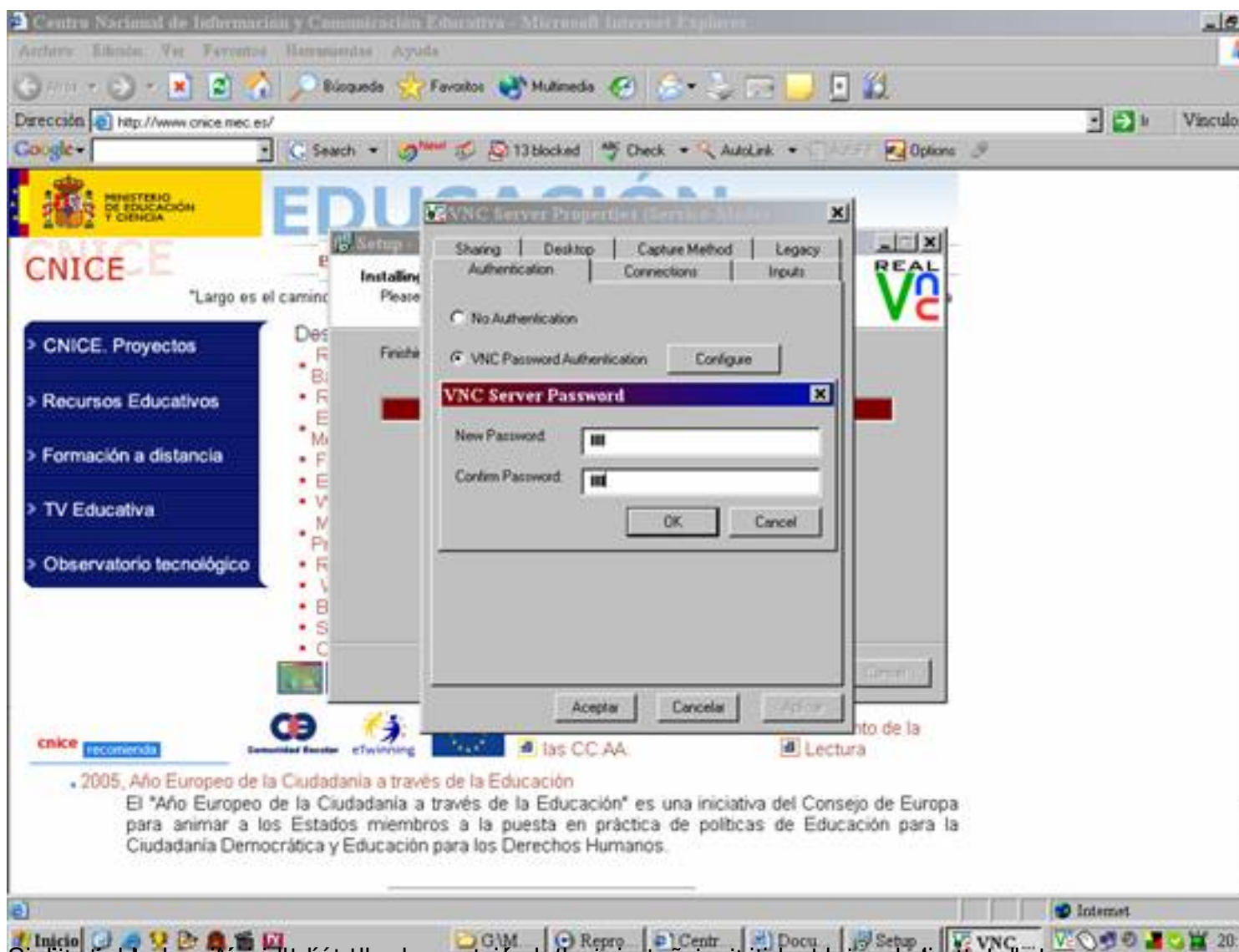


El servidor de VNC se instala para instalar. Configure este autenticación de usuarios y contraseñas

VNC

Rubén González-k idatzia

Asteartea, 2006(e)ko iraila(r)en 19-(e)an 18:39etan

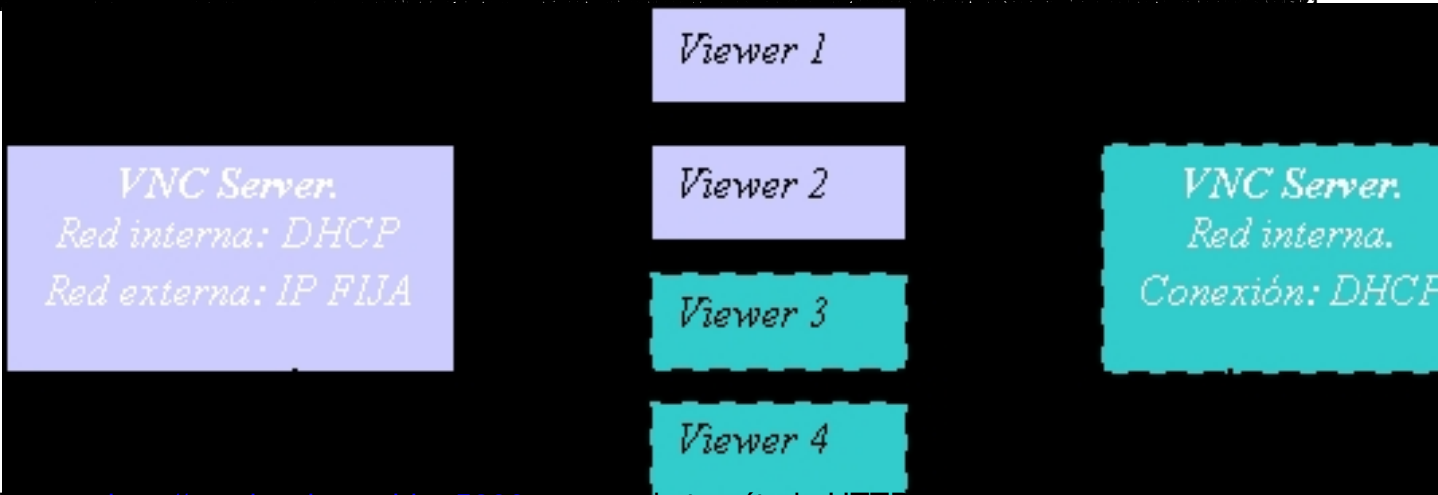
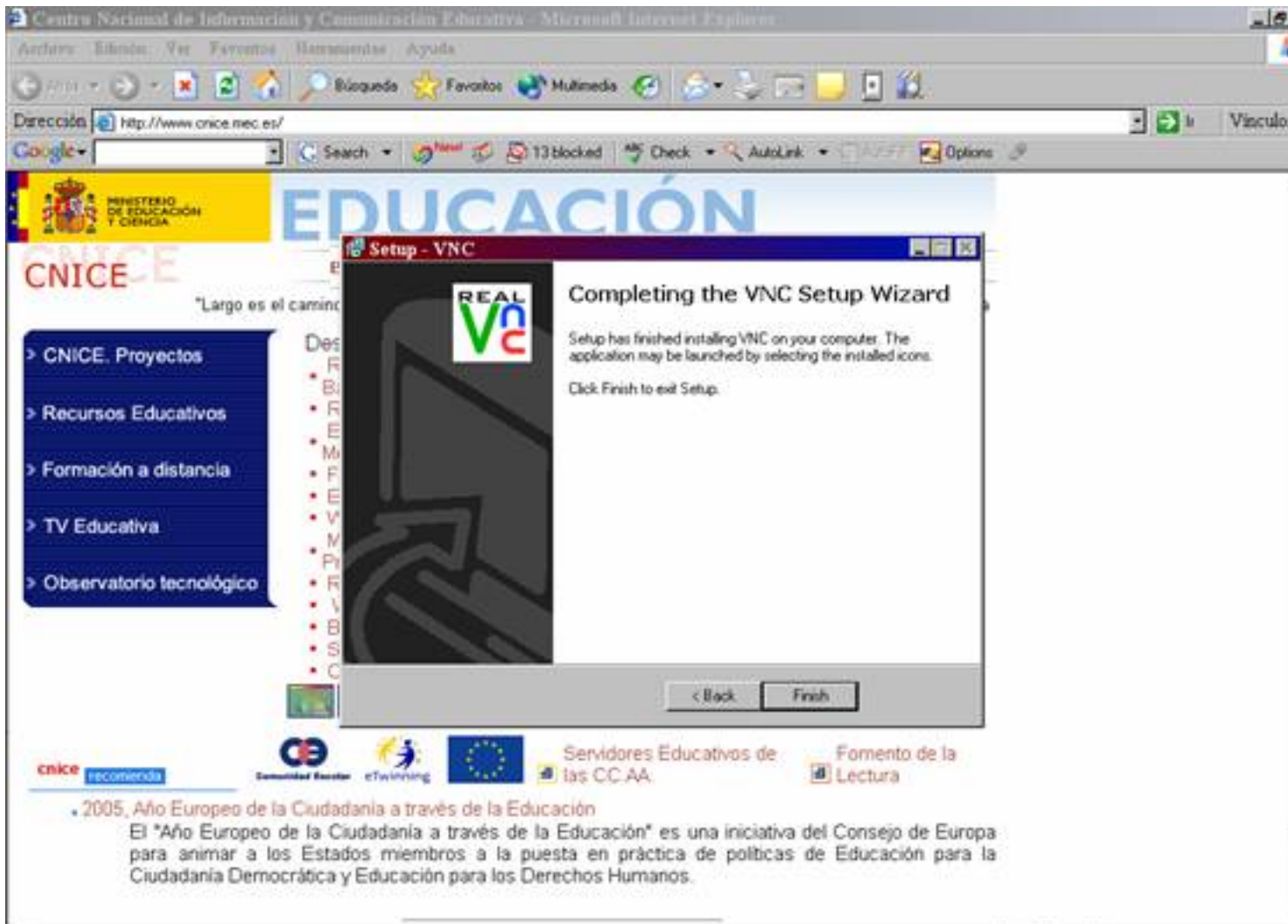


Sección de Gestión del Fondo Europeo de la Unión Europea, la Unión Europea y la práctica del aprendizaje, las que se

VNC

Rubén González-k idatzia

Asteartea, 2006(e)ko iraila(r)en 19-(e)an 18:39etan



El artículo, <http://www.elpunto.es/tema/5806> se accede a través de la computadora, instalada en el servidor

VNC

Rubén González-k idatzia

Asteartea, 2006(e)ko iraila(r)en 19-(e)an 18:39etan

