

Personalización de exeLearning

Lorena Arranz-k idatzia
Osteguna, 2010(e)ko azaroa(r)en 04-(e)an 21:35etan

There are no translations available.

Este artículo describe las modificaciones necesarias en la CSS para personalizar exeLearning.

content.css

body {

```
margin: 10px 20px 10px 20px;
```

```
padding: 0px 0px 0px 0px;
```

```
color:#4d4d4d;
```

```
background: #E0DFD8;
```

```
}
```

Afecta a: ventana

Personalización de exeLearning

Lorena Arranz-k idatzia

Osteguna, 2010(e)ko azaroa(r)en 04-(e)an 21:35etan



a {

color: #FF6600;

}

Afecta a: enlaces

Personalización de exeLearning

Lorena Arranz-k idatzia

Osteguna, 2010(e)ko azaroa(r)en 04-(e)an 21:35etan

Inicio

Inicio

Menu 1

Menu 2

Menu 3

Actividad

1/10

Actividad de Espacios en Blanco

Lee el párrafo inferior y escribe las palabras que faltan.
La leche es de color ____

[Enviar](#)

Actividad de Lectura

Que es lo que hay que leer

Enunciado actividad:

[Click aquí](#)

No se pudo descargar de <http://en.wikipedia.org/wiki/>.
Por favor revise lo escrito y la conexión e inténtelo de nuevo.

Este artículo es licenciado debajo del [Licencia De La Documentación de Libre del GFDL](#). Usa material de [Wikipedia](#)

Caso de estudio

Texto del caso

Enunciado actividad:

[Mostrar información](#)

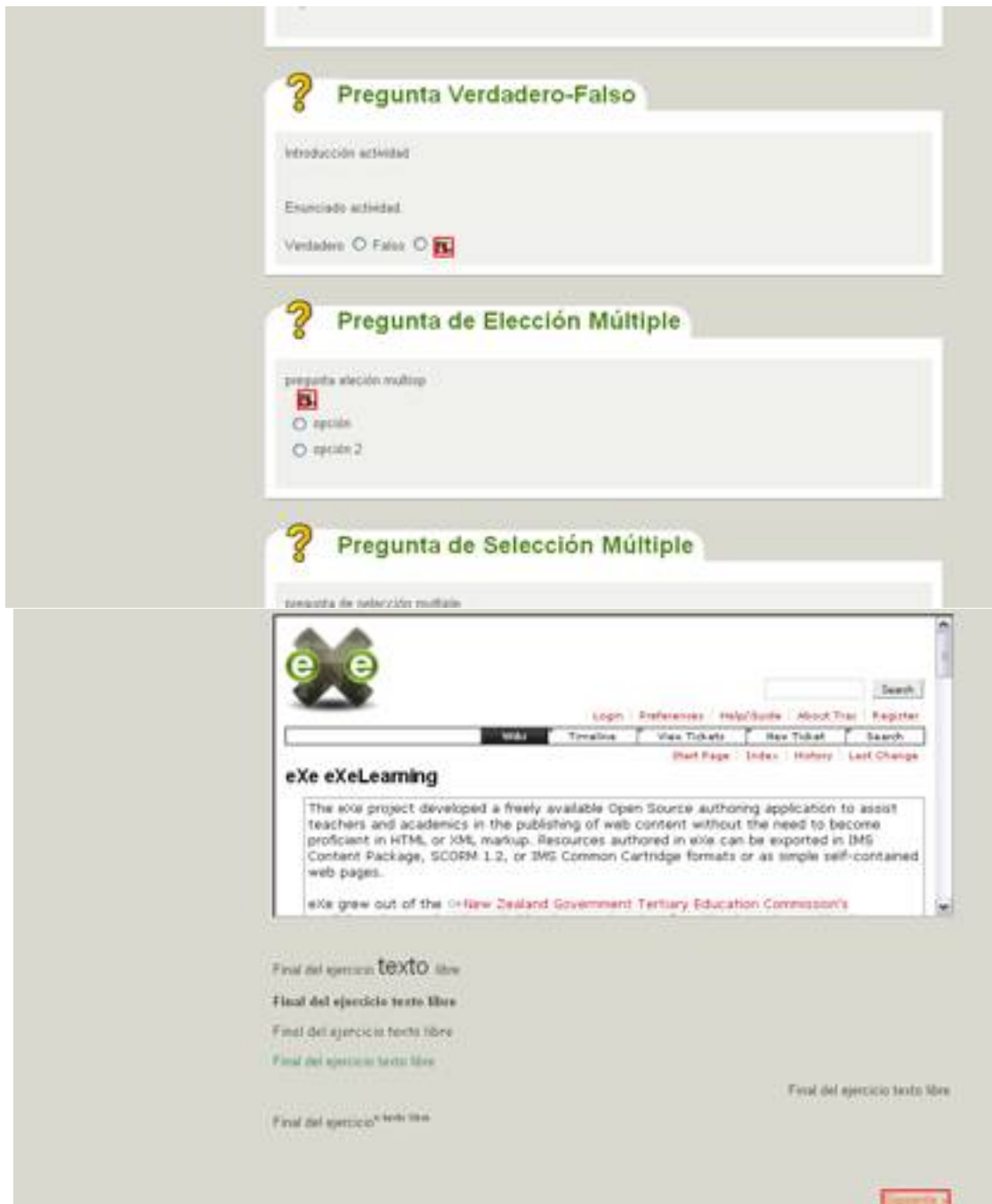
Galería de imágenes

Imagen Imagen Imagen

Personalización de exeLearning

Lorena Arranz-k idatzia

Osteguna, 2010(e)ko azaroa(r)en 04-(e)an 21:35etan



a:hover {

color: #B34700;

}

Afecta a: enlaces al situar el ratón encima



p#nodeTitle {

color: #4d4d4d;

font-size: 32px;

text-align:left;

padding-right: 30px;

}

Afecta a: títulos de ventana



```
div#nodeDecoration {
```

```
padding: 2px;
```

```
border-bottom:0px;
```

```
text-align:right;
```

```
}
```

Afecta a: contenedor títulos de ventana

Personalización de exeLearning

Lorena Arranz-k idatzia

Osteguna, 2010(e)ko azaroa(r)en 04-(e)an 21:35etan



```
.emphasis0 {
```

```
padding-bottom: 20px;
```

```
}
```

Afecta a: contenedores de no actividades

Personalización de exeLearning

Lorena Arranz-k idatzia

Osteguna, 2010(e)ko azaroa(r)en 04-(e)an 21:35etan

Actividad de Lectura

Que es lo que hay que leer

Enunciado actividad

[Click aquí](#)

No se pudo descargar de <http://en.wikipedia.org/wiki/>
Por favor revise lo escrito y la conexión e intente de nuevo.

Este artículo es licenciado debajo de [Licencia De la Documentación Libre del GFDL](#). Usa material de [Anunci](#)

Caso de estudio

Texto del caso

Enunciado actividad

[Mostrar información](#)

1 2 3

Descripción imagen

Ampliación

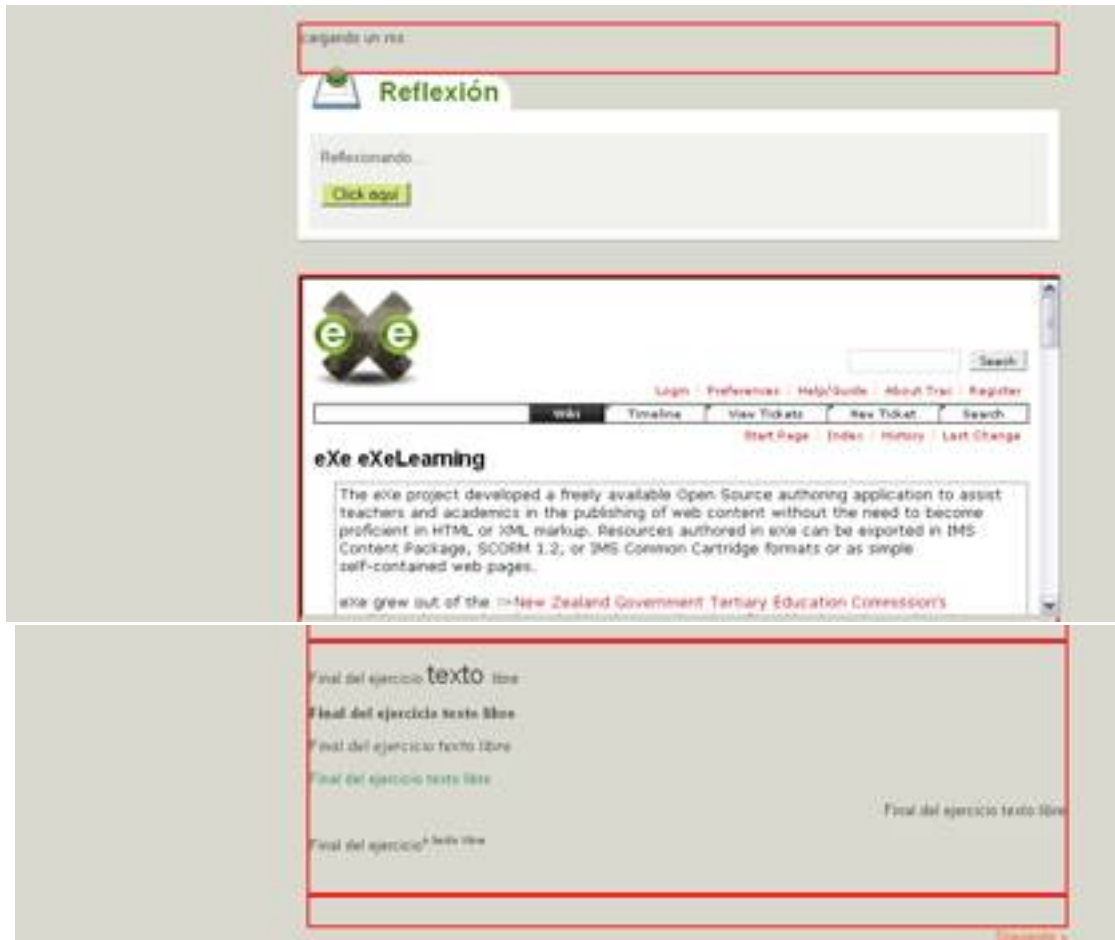
Objetivos

Los objetivos son...

Personalización de exeLearning

Lorena Arranz-k idatzia

Osteguna, 2010(e)ko azaroa(r)en 04-(e)an 21:35etan



.emphasis1 {

background-color: #FFF;

border-bottom: 1px solid #9d9d9d;

background-image:url(top_left_corner.gif); /* The left curve */

background-position:top left;

background-repeat:no-repeat;

Personalización de exeLearning

Lorena Arranz-k idatzia

Osteguna, 2010(e)ko azaroa(r)en 04-(e)an 21:35etan

```
margin-bottom: 30px;
```

```
text-align:left;
```

```
}
```

Afecta a: contenedores de actividades





.iDevice p, .iDevice div.block {

padding-left: 0px;

line-height: 115%

text-align:left;

Personalización de exeLearning

Lorena Arranz-k idatzia

Osteguna, 2010(e)ko azaroa(r)en 04-(e)an 21:35etan

}

Afecta a: párrafos y texto actividades



Personalización de exeLearning

Lorena Arranz-k idatzia

Osteguna, 2010(e)ko azaroa(r)en 04-(e)an 21:35etan

No se pudo descargar de <http://en.wikipedia.org/wiki/>
Por favor revise lo escrito y la conexión e intente de nuevo

Este artículo es licenciado debajo del [Licencia De la Documentación Libre del GFDL](#). Usa material del [Artículo](#).

Caso de estudio

Título del caso:
Enunciado actividad:
[Mostrar información](#)

Galería de imágenes

Imagen 1 Imagen 2 Imagen 3

Descripción imagen

Objetivos

Los objetivos son:

Pre-conocimiento

El pre-conocimiento:

? Pregunta Verdadero-Falso

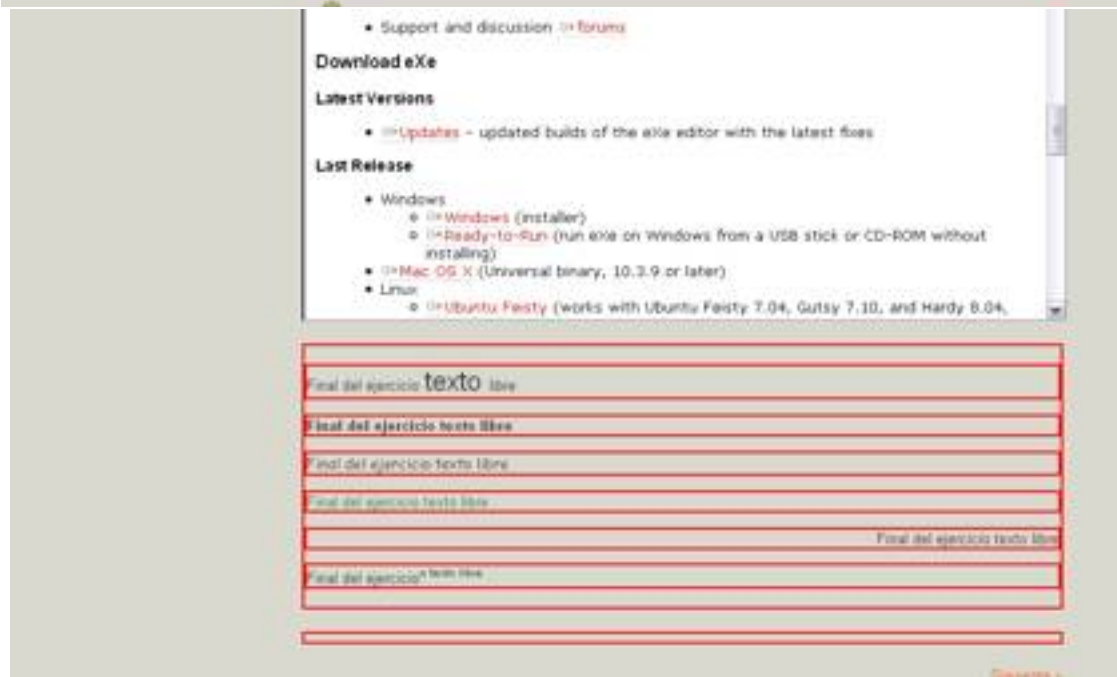
Introducción actividad:
Enunciado actividad:
Verdadero: Falso:

? Pregunta de Elección Múltiple

Personalización de exeLearning

Lorena Arranz-k idatzia

Osteguna, 2010(e)ko azaroa(r)en 04-(e)an 21:35etan



.iDeviceTitle {

color: #568D14;

font-size: 24px;

font-weight:bold;

Personalización de exeLearning

Lorena Arranz-k idatzia

Osteguna, 2010(e)ko azaroa(r)en 04-(e)an 21:35etan

vertical-align: top;

background: #FFF;

padding-bottom: 10px;

padding-right: 10px;

margin-bottom: 0px;

background-image:url(top_right_corner.gif);

background-position:top right;

background-repeat:no-repeat;

top: 0;

}

Afecta a: títulos de actividades

Personalización de exeLearning

Lorena Arranz-k idatzia

Osteguna, 2010(e)ko azaroa(r)en 04-(e)an 21:35etan

Inicio

- Inicio
- Menu 1
- Menu 2
- Menu 3

Actividad

1/0/0

Actividad de Espacios en Blanco

Lee el párrafo inferior y escribe las palabras que faltan.
La leche es de color ____

[Enviar](#)

Actividad de Lectura

Que es lo que hay que leer

Enunciado actividad:

[Click aquí](#)

No se pudo descargar de <http://en.wikipedia.org/wiki/>
Por favor revise lo escrito y la conexión e intente de nuevo.

Este artículo es licenciado debajo del [Licencia De la Documentación Libre del GFDL](#). Usa material del [Indicador](#)

Caso de estudio

Texto del caso
Enunciado actividad

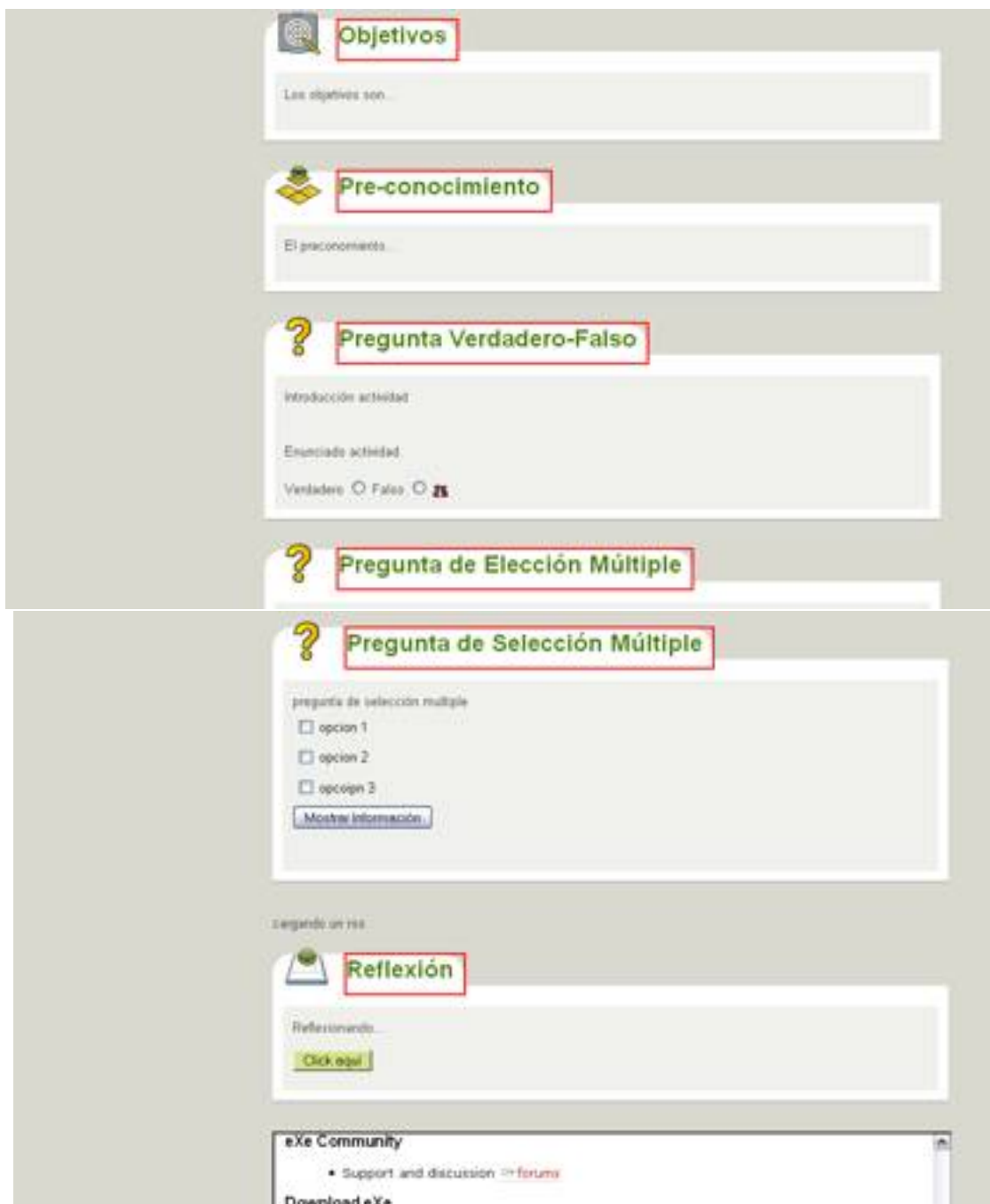
[Mostrar información](#)

Galería de imágenes

Imagen Imagen Imagen

1 2 3

Descripción imagen



.iDevice_icon {

margin-top: -10px;

margin-left: 10px;

padding-right: 10px;

Personalización de exeLearning

Lorena Arranz-k idatzia

Osteguna, 2010(e)ko azaroa(r)en 04-(e)an 21:35etan

top: 0;

}

Afecta a: contenedor de icono del título de actividades

The screenshot shows the 'Inicio' (Home) page of an exeLearning interface. On the left, there is a navigation menu with 'Inicio' selected, and 'Menu 1', 'Menu 2', and 'Menu 3' listed below. The main content area features three activity cards stacked vertically. The top card is titled 'Actividad' and contains a text input field with the text 'k/h/j'. The middle card is titled 'Actividad de Espacios en Blanco' and contains the instruction 'Lee el párrafo inferior y escribe las palabras que faltan.' followed by the sentence 'La leche es de color _____' and an 'Enviar' button. The bottom card is titled 'Actividad de Lectura' and contains the text 'Que es lo que hay que leer' and 'Enunciado actividad', with a 'Click aquí' button highlighted in yellow. Red boxes are drawn around the icons of the first three activity cards.

Personalización de exeLearning

Lorena Arranz-k idatzia

Osteguna, 2010(e)ko azaroa(r)en 04-(e)an 21:35etan



```
.iDevice_inner {
```

```
color:#4d4d4d;
```

```
background-color:#f2f2ef;
```

```
padding: 10px;
```

Personalización de exeLearning

Lorena Arranz-k idatzia

Osteguna, 2010(e)ko azaroa(r)en 04-(e)an 21:35etan

margin: 10px;

margin-top: 12px;

padding-top: 10px;

background-image:none;

}

Afecta a: contenedores de actividades



Personalización de exeLearning

Lorena Arranz-k idatzia

Osteguna, 2010(e)ko azaroa(r)en 04-(e)an 21:35etan

No se pudo descargar de <http://en.wikipedia.org/wiki/>.
Por favor revise la conexión y la conexión e intenta de nuevo.

Este artículo es licenciado debajo de [Licencia De la Documentación Libre del OMI](#). Usa material del [Artículo](#).

Caso de estudio

Texto del caso.
Enumera actividad.
[Mostrar información](#)

Galería de imágenes

Imagen Imagen Imagen

1 2 3

 Descripción imagen

Objetivos

Los objetivos son...

Pre-conocimiento

El pre-conocimiento...

Pregunta Verdadero-Falso

Introducción actividad.
Enumera actividad.
Verdadero Falso

Pregunta de Elección Múltiple

Personalización de exeLearning

Lorena Arranz-k idatzia

Osteguna, 2010(e)ko azaroa(r)en 04-(e)an 21:35etan



```
input.feedbackbutton {
```

```
background: #DBE992;
```

```
}
```

Afecta a: botones de feedback

Personalización de exeLearning

Lorena Arranz-k idatzia

Osteguna, 2010(e)ko azaroa(r)en 04-(e)an 21:35etan



.image_text {

border: 1px solid #9D9D9D;

background: transparent;

padding: 4px;

Personalización de exeLearning

Lorena Arranz-k idatzia

Osteguna, 2010(e)ko azaroa(r)en 04-(e)an 21:35etan

```
margin: 0px 20px 4px 4px;
```

```
}
```

Afecta a: styles for image with text iDevice



nav.css

```
#navcontainer {
```

```
z-index:1000;
```

```
width: 250px;
```


Personalización de exeLearning

Lorena Arranz-k idatzia

Osteguna, 2010(e)ko azaroa(r)en 04-(e)an 21:35etan

```
height: 100%; /* the holly hack for IE! */
```

```
float: left;
```

```
margin-top: 0px;
```

```
padding-top: 60px;
```

```
text-align:left;
```

```
position:absolute;
```

```
background-color:transparent;
```

```
}
```

Afecta a: contenedor mence

Personalización de exeLearning

Lorena Arranz-k idatzia

Osteguna, 2010(e)ko azaroa(r)en 04-(e)an 21:35etan



#navcontainer ul {

margin-left: 10px;

padding-left: 0;

margin-top: 0;

list-style-type: none;

font-family: Arial, Helvetica, sans-serif;

}

Afecta a: contenedor opciones de menue



#navcontainer a {

display: block;

padding: 4px 0 4px 18px;

background-color: #FFF;

border-bottom: 1px solid #ffffff;

width: 195px;

border-top: 1px solid #ffffff;

Personalización de exeLearning

Lorena Arranz-k idatzia

Osteguna, 2010(e)ko azaroa(r)en 04-(e)an 21:35etan

}

Afecta a: opciones de menue



#navcontainer a:link,
#navlist a:visited {

color: #4d4d4d;

background-color: #E0DFD8;

text-decoration: none;

Personalización de exeLearning

Lorena Arranz-k idatzia

Osteguna, 2010(e)ko azaroa(r)en 04-(e)an 21:35etan

```
}
```

Afecta a: opciones de menue



#navcontainer a:hover {

color: #4d4d4d;

background-color:#c7c5b9;

```
}
```

Afecta a: opciones de menue cuando se situa el rat—n encima

Personalización de exeLearning

Lorena Arranz-k idatzia

Osteguna, 2010(e)ko azaroa(r)en 04-(e)an 21:35etan



div #active {

padding: 0px 0px 3px 18px;

width: 195px !important; /* the Housley Hack for Firefox... */

width: 209px; /* for IE */

background-color: #706F61;

color: #ffffff;

border-bottom: 1px solid #fff;

border-top: 6px solid #706f61;

Personalización de exeLearning

Lorena Arranz-k idatzia
Osteguna, 2010(e)ko azaroa(r)en 04-(e)an 21:35etan

```
background-image:url(active_bg.gif);
```

```
background-position: -2px 2px;
```

```
background-repeat:no-repeat;
```

```
}
```

Afecta a: opción de menú activa



```
#subnav a {
```

```
display: block;
```

Personalización de exeLearning

Lorena Arranz-k idatzia
Osteguna, 2010(e)ko azaroa(r)en 04-(e)an 21:35etan

border: 0 !important;

width: 187px;

margin-left: 10px;

padding: 4px 0 4px 16px;

}

Afecta a: subopciones de menue



#subnav a:hover {

Personalización de exeLearning


Lorena Arranz-k idatzia
Osteguna, 2010(e)ko azaroa(r)en 04-(e)an 21:35etan

color: #4d4d4d;

background-color: #C7C5B9;

}

Afecta a: subopciones de menœ cuando se situa el rat—n encima



#subnav #active {

display: block;

margin-left: 10px;

Personalización de exeLearning

Lorena Arranz-k idatzia

Osteguna, 2010(e)ko azaroa(r)en 04-(e)an 21:35etan

```
width: 187px !important; /* the Housley Hack for Firefox... */
```

```
width: 201px; /* for IE */
```

```
padding: 4px 0 4px 16px;
```

```
color: #ffffff;
```

```
font-size: 11px;
```

```
background-color: #706F61;
```

```
background-image: url(active_bg.gif);
```

```
background-position: -2px 2px;
```

```
background-repeat: no-repeat;
```

```
border-top: 2px solid #706f61;
```

```
}
```

Personalización de exeLearning

Lorena Arranz-k idatzia

Osteguna, 2010(e)ko azaroa(r)en 04-(e)an 21:35etan

Afecta a: subopci—n de menue activa



#main {

margin-left: 260px;

margin-top: 0px;

width: 68%;

position: absolute;

text-align:left;

Personalización de exeLearning

Lorena Arranz-k idatzia

Osteguna, 2010(e)ko azaroa(r)en 04-(e)an 21:35etan

}

Afecta a: contenedor principal de actividades



base.css

```
body {
```

```
margin: 0px;
```

```
padding: 0px 10px 10px 10px;
```

```
font-family: arial, verdana, helvetica, sans-serif;
```

```
font-size: .8em;
```

Personalización de exeLearning

Lorena Arranz-k idatzia

Osteguna, 2010(e)ko azaroa(r)en 04-(e)an 21:35etan

}

Afecta a: ventana



a {

text-decoration: none;

}

Afecta a: enlaces en general

The screenshot displays the 'Inicio' (Home) page of an exeLearning application. On the left, a navigation menu is visible with 'Inicio' selected and 'Menu 1', 'Menu 2', and 'Menu 3' listed below. The main content area features several activity modules:

- Actividad:** A simple text input field with a 'Vaya' button.
- Actividad de Espacios en Blanco:** A module with a question mark icon. It contains a text area with the instruction 'Lee el párrafo inferior y escribe las palabras que faltan.' followed by the sentence 'La leche es de color ____' and an 'Enviar' button.
- Actividad de Lectura:** A module with a book icon. It contains the text 'Que es lo que hay que leer' and 'Enunciado actividad:' followed by a 'Click aquí' button.

Below these modules, there is a red error message: 'No se pudo descargar de http://en.wikipedia.org/wiki/ Por favor revise lo escrito y la conexión e intente de nuevo.' This is followed by a license notice: 'Este artículo es licenciado debajo de [Licencia De la Documentación Libre del GFDL](#). Usa material de [Animapedia](#)'.

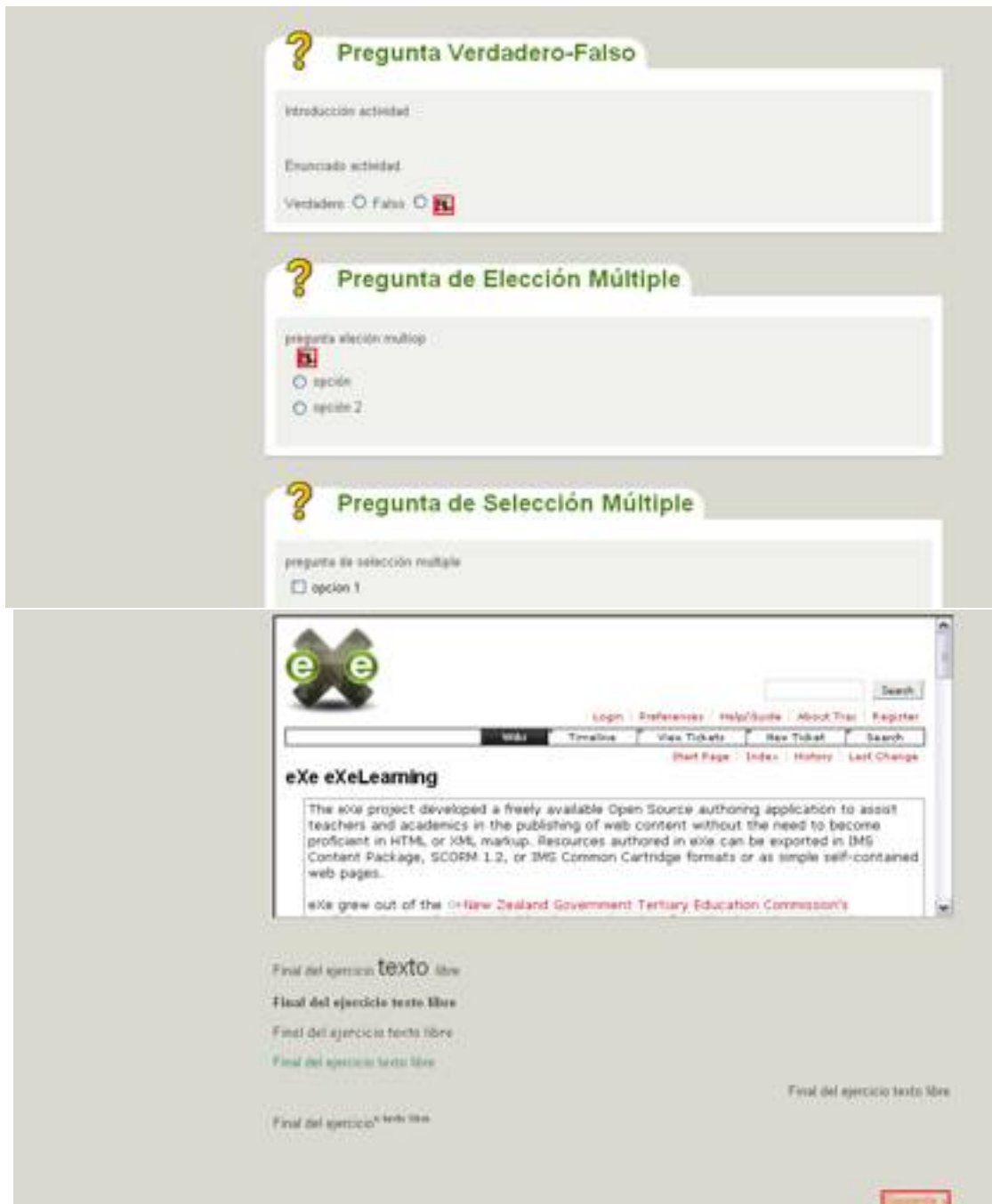
The next module is **Caso de estudio** (Case Study), featuring a folder icon, a text area for 'Texto del caso', 'Enunciado actividad', and a 'Mostrar información' button.

The final module is **Galería de imágenes** (Image Gallery), featuring a camera icon and three blue boxes, each labeled 'Imagen'. Below these boxes are red vertical lines and the numbers '2' and '3'. At the bottom, there is a partially visible image and a 'Descripción imagen' label.

Personalización de exeLearning

Lorena Arranz-k idatzia

Osteguna, 2010(e)ko azaroa(r)en 04-(e)an 21:35etan



a:hover {

text-decoration: underline;

}

Afecta a: enlaces cuando se situa el rat—n encima



img.submit, img.help, img.info, img.gallery {

border: 0;

}

Afecta a: imagenes

Personalización de exeLearning

Lorena Arranz-k idatzia

Osteguna, 2010(e)ko azaroa(r)en 04-(e)an 21:35etan



```
li {
```

```
list-style-position: inside;
```

```
}
```

Afecta a: elementos de listas.

```
p#nodeTitle {
```

```
font-weight: bold;
```

```
display: inline;
```

```
}
```

Personalización de exeLearning

Lorena Arranz-k idatzia

Osteguna, 2010(e)ko azaroa(r)en 04-(e)an 21:35etan

Afecta a: título de ventana



```
div#nodeDecoration {
```

```
padding: 0.1em;
```

```
border-bottom: 0em;
```

```
text-align:right;
```

```
}
```

Afecta a: contenedor de título de ventana

Personalización de exeLearning

Lorena Arranz-k idatzia

Osteguna, 2010(e)ko azaroa(r)en 04-(e)an 21:35etan



.block, .feedback {

display: block;

padding-top: 0.25em;

padding-bottom: 0.25em;

}

Afecta a: contenedor texto de actividades

The screenshot shows a web-based learning interface with a sidebar menu on the left containing 'Inicio', 'Menu 1', 'Menu 2', and 'Menu 3'. The main content area is titled 'Inicio' and features several activity sections:

- Actividad:** A section with a document icon and a single text input field containing the text '¡Pi!'. A red border highlights the input field.
- Actividad de Espacios en Blanco:** A section with a question mark icon. It contains a text input field with the prompt 'Lee el párrafo inferior y escribe las palabras que faltan' and the sentence 'La leche es de color _____'. Below it is a 'Enviar' button. A red border highlights the input field.
- Actividad de Lectura:** A section with a book icon. It contains two text input fields: '¿Qué es lo que hay que leer?' and 'Enunciado actividad'. Below them is a 'Click aquí' button. A red border highlights the input fields.
- Case Study:** A section with a folder icon. It contains two text input fields: 'Texto del caso:' and 'Enunciado actividad'. Below them is a 'Mostrar información' button. A red border highlights the input fields. Above this section, there is a warning message: 'No se pudo descargar de http://en.wikipedia.org/wiki/... Por favor revise la escritura y la conexión e intente de nuevo.' and a license notice: 'Este artículo es licenciado debajo de... De la Documentación Libre (DOL) 1.0, una material del...'
- Galería de imágenes:** A section with a camera icon. It displays three blue boxes, each labeled 'Imagen' and numbered 1, 2, and 3. Below the boxes is a 'Descripción imagen' input field. A red border highlights the input field.

Personalización de exeLearning

Lorena Arranz-k idatzia

Osteguna, 2010(e)ko azaroa(r)en 04-(e)an 21:35etan

The image shows a screenshot of the exeLearning interface. At the top, there is a magnifying glass icon over a progress bar with two segments: a purple one labeled '1 10%' and a green one labeled '2 10%'. Below this, there are several sections:

- Objetivos**: A section with a magnifying glass icon and a text input field containing "Los objetivos son...".
- Pre-conocimiento**: A section with a magnifying glass icon and a text input field containing "Pre-conocimiento...".
- Pregunta Verdadero-Falso**: A section with a question mark icon, an "Introducción actividad:" text input field, an "Enunciado actividad:" text input field, and radio buttons for "Verdadero" and "Falso".
- Pregunta de Elección Múltiple**: A section with a question mark icon, a "pregunta elección múltiple:" text input field, and radio buttons for "opción 1" and "opción 2".

Other visible elements include a "Descripción imagen" label at the top right and an "Ampliación" label at the bottom left of the magnifying glass area.

Personalización de exeLearning

Lorena Arranz-k idatzia

Osteguna, 2010(e)ko azaroa(r)en 04-(e)an 21:35etan



.feedback {

font-family: times, serif;

font-size: 120%;

}

Afecta a: texto de informaci—n de retroalimentaci—n

Personalización de exeLearning

Lorena Arranz-k idatzia

Osteguna, 2010(e)ko azaroa(r)en 04-(e)an 21:35etan



```
.emphasis0 {
```

```
padding-left: 0px;
```

```
margin: 0px;
```

```
}
```

Afecta a: contenedor de no actividad

Personalización de exeLearning

Lorena Arranz-k idatzia

Osteguna, 2010(e)ko azaroa(r)en 04-(e)an 21:35etan

No se pudo descargar de <http://en.wikipedia.org/wiki/>
Por favor revise lo escrito y la conexión e intente de nuevo.
Este artículo es licenciado debajo de [Licencia De la Documentación Libre del GFDL](#). Usa material de [Anunciati](#).

Caso de estudio

Texto del caso
Enunciado actividad
[Mostrar información](#)

Galería de imágenes

Imagen	Imagen	Imagen
1	2	3



Descripción imagen

Ampliación

Objetivos

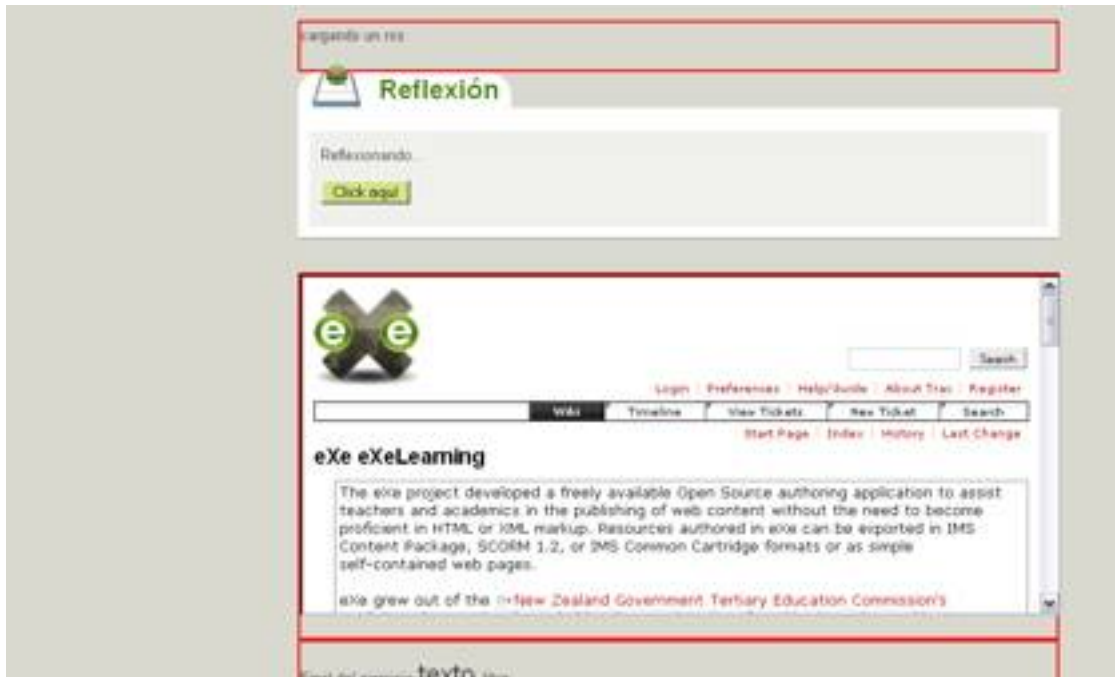
Los objetivos son...

Pre-conocimiento

Personalización de exeLearning

Lorena Arranz-k idatzia

Osteguna, 2010(e)ko azaroa(r)en 04-(e)an 21:35etan



.iDeviceTitle {

font-weight:bold;

position: relative;

top: -18px; /* aligns title up with middle of icon */

Personalización de exeLearning

Lorena Arranz-k idatzia

Osteguna, 2010(e)ko azaroa(r)en 04-(e)an 21:35etan

}

Afecta a: título actividad

The screenshot displays the 'Inicio' (Home) page of an exeLearning interface. On the left, there is a navigation menu with 'Inicio' selected, and 'Menu 1', 'Menu 2', and 'Menu 3' listed below. The main content area features three activity cards, each with a red box around its title:

- Actividad:** The first card has a document icon and a text input field containing 'kjij'.
- Actividad de Espacios en Blanco:** The second card has a question mark icon. The text reads: 'Lee el párrafo inferior y escribe las palabras que faltan. La leche es de color ____'. Below the text is an 'Enviar' button.
- Actividad de Lectura:** The third card has a book icon. The text reads: 'Que es lo que hay que leer' and 'Enunciado actividad'. Below the text is a 'Click aquí' button.

Personalización de exeLearning

Lorena Arranz-k idatzia

Osteguna, 2010(e)ko azaroa(r)en 04-(e)an 21:35etan



```
input.feedbackbutton {
```

```
margin-top: 10px;
```

```
margin-bottom: 10px;
```

```
}
```

Personalización de exeLearning

Lorena Arranz-k idatzia

Osteguna, 2010(e)ko azaroa(r)en 04-(e)an 21:35etan

Afecta a: botones feedback

Actividad de Lectura

Que es lo que hay que leer

Enunciado actividad

[Click aqui](#)

No se pudo descargar de <http://en.wikipedia.org/wiki/>
Por favor revise lo escrito y la conexión e intente de nuevo.

Este artículo es licenciado debajo del [Licencia De la Documentación Libre \(DL\) \(GFDL\)](#). Una material del [Proyecto](#).

Caso de estudio

Texto del caso

Enunciado actividad

[Mostrar información](#)

Reflexión

Reflexionando...

[Click aqui](#)

eXe eXeLearning

The eXe project developed a freely available Open Source authoring application to assist teachers and academics in the publishing of web content without the need to become proficient in HTML, or XML, markup. Resources authored in eXe can be exported in IMS Content Package, SCORM 1.2, or IMS Common Cartridge formats or as simple self-contained web pages.

eXe grew out of the [New Zealand Government Tertiary Education Commission's](#)

Final del ejercicio: [texto libre](#)

Final del ejercicio: [texto libre](#)

p.reading_reference {

font-style: italic;

}

Afecta a: las referencias en los ejercicios de lectura.

p.reading_feedback {

margin: 20px;

padding: 8px;

}

Afecta a: al feedback en los ejercicios de lectura.

.popupDiv {

background-color: #EDEFF0;

border: 2px solid #607489;

padding: 0px 4px 4px 4px;

Personalización de exeLearning

Lorena Arranz-k idatzia
Osteguna, 2010(e)ko azaroa(r)en 04-(e)an 21:35etan

```
margin-left: 15px;
```

```
text-align:left;
```

```
z-index:99;
```

```
-moz-border-radius: 3px;
```

```
}
```

Afecta a: contenedor ayuda emergente



```
.popupDivLabel {
```

Personalización de exeLearning

Lorena Arranz-k idatzia

Osteguna, 2010(e)ko azaroa(r)en 04-(e)an 21:35etan

```
text-align: center;
```

```
font: message-box;
```

```
font-weight: bold;
```

```
color: #fff;
```

```
cursor:move;
```

```
margin: 0px -4px 0px -4px;
```

```
background-image:url(popup_bg.gif);
```

```
}
```

Afecta a: titulo ayuda emergente



/* styles below here are for for Wikipedia content

imported into eXe. Taken from en.wikipedia.org. */

Los estilos que se presentan a continuación son para modificar el aspecto que por defecto tienen los artículos de Wikipedia y que podemos importar al eXeLearning y que no vamos a explicar en este artículo.

```
#catlinks {
```

```
border: 1px solid #aaa;
```

```
background-color: #f9f9f9;
```

```
padding: 5px;
```

```
margin-top: 1em;
```


Personalización de exeLearning

Lorena Arranz-k idatzia

Osteguna, 2010(e)ko azaroa(r)en 04-(e)an 21:35etan

```
clear: both;
```

```
}
```

```
div.floatleft, table.floatleft {
```

```
float: left;
```

```
position: relative;
```

```
margin: 0 .5em .5em 0;
```

```
border: 0;
```

```
}
```

```
div.floatleft p { font-style: italic; }
```

```
/* thumbnails */
```

```
div.thumb {
```

Personalización de exeLearning

Lorena Arranz-k idatzia

Osteguna, 2010(e)ko azaroa(r)en 04-(e)an 21:35etan

```
margin-bottom: .5em;

}

div.thumb div {

border: 1px solid #ccc;

padding: 3px !important;

background-color: #f9f9f9;

font-size: 94%;

text-align: center;

overflow: hidden;

}
```

```
div.thumb div a img {

border: 1px solid #ccc;
```

Personalización de exeLearning

Lorena Arranz-k idatzia
Osteguna, 2010(e)ko azaroa(r)en 04-(e)an 21:35etan

```
}
```

```
div.thumb div div.thumbcaption {
```

```
border: none;
```

```
text-align: left;
```

```
line-height: 1.4em;
```

```
padding: .3em 0 .1em 0;
```

```
}
```

```
div.magnify {
```

```
float: right;
```

```
border: none !important;
```

```
background: none !important;
```

Personalización de exeLearning

Lorena Arranz-k idatzia

Osteguna, 2010(e)ko azaroa(r)en 04-(e)an 21:35etan

```
}
```

```
div.magnify a, div.magnify img {
```

```
    display: block;
```

```
    border: none !important;
```

```
    background: none !important;
```

```
}
```

```
div.tright {
```

```
    clear: right;
```

```
    float: right;
```

```
    border-width: .5em 0 .8em 1.4em;
```

```
}
```

```
div.tleft {
```

Personalización de exeLearning

Lorena Arranz-k idatzia

Osteguna, 2010(e)ko azaroa(r)en 04-(e)an 21:35etan

```
float: left;
```

```
margin-right: .5em;
```

```
border-width: .5em 1.4em .8em 0;
```

```
}
```

```
/* Infobox template style */
```

```
.infobox {
```

```
border: 1px solid #aaaaaa;
```

```
background-color: #f9f9f9;
```

```
color: black;
```

```
margin-bottom: 0.5em;
```

```
margin-left: 1em;
```

Personalización de exeLearning

Lorena Arranz-k idatzia

Osteguna, 2010(e)ko azaroa(r)en 04-(e)an 21:35etan

```
padding: 0.2em;
```

```
float: right;
```

```
clear: right;
```

```
}
```

```
.infobox td,
```

```
.infobox th {
```

```
vertical-align: top;
```

```
}
```

```
.infobox caption {
```

```
font-size: larger;
```

```
margin-left: inherit;
```

```
}
```

Personalización de exeLearning

Lorena Arranz-k idatzia

Osteguna, 2010(e)ko azaroa(r)en 04-(e)an 21:35etan

```
.infobox.bordered {
```

```
    border-collapse: collapse;
```

```
}
```

```
.infobox.bordered td,
```

```
.infobox.bordered th {
```

```
    border: 1px solid #aaaaaa;
```

```
}
```

```
.infobox.bordered .borderless td,
```

```
.infobox.bordered .borderless th {
```

```
    border: 0;
```

```
}
```

Personalización de exeLearning

Lorena Arranz-k idatzia
Osteguna, 2010(e)ko azaroa(r)en 04-(e)an 21:35etan

```
.infobox.sisterproject {
```

```
    width: 20em;
```

```
    font-size: 90%;
```

```
}
```

```
/* wikipedia tables of contents styles */
```

```
#toc,
```

```
.toc {
```

```
    border: 1px solid #aaa;
```

```
    background-color: #f9f9f9;
```

```
    padding: 5px;
```

```
    font-size: 95%;
```

```
}
```


Personalización de exeLearning

Lorena Arranz-k idatzia
Osteguna, 2010(e)ko azaroa(r)en 04-(e)an 21:35etan

#toc h2,

.toc h2 {

display: inline;

border: none;

padding: 0;

font-size: 100%;

font-weight: bold;

}

#toc #toctitle,

.toc #toctitle,

#toc .toctitle,

Personalización de exeLearning

Lorena Arranz-k idatzia

Osteguna, 2010(e)ko azaroa(r)en 04-(e)an 21:35etan

```
.toc .toctitle {
```

```
    text-align: center;
```

```
}
```

```
#toc ul,
```

```
.toc ul {
```

```
    list-style-type: none;
```

```
    list-style-image: none;
```

```
    margin-left: 0;
```

```
    padding-left: 0;
```

```
    text-align: left;
```

```
}
```

```
#toc ul ul,
```

Personalización de exeLearning

Lorena Arranz-k idatzia

Osteguna, 2010(e)ko azaroa(r)en 04-(e)an 21:35etan

```
.toc ul ul {
```

```
    margin: 0 0 0 2em;
```

```
}
```

```
#toc .toctoggle,
```

```
.toc .toctoggle {
```

```
    font-size: 94%;
```

```
}
```

```
@media print {
```

```
.feedback { display: block; }
```

```
.feedbackbutton { display: none; }
```

```
#navcontainer { display: none; }
```

Personalización de exeLearning

Lorena Arranz-k idatzia

Osteguna, 2010(e)ko azaroa(r)en 04-(e)an 21:35etan

```
#main {margin-left: 10px; }
```

```
div.node { }
```

```
}
```