Autora Mamen Jiménez-k idatzia
Ostirala, 2011(e)ko urtarrila(r)en 28-(e)an 00:00etan

There are no translations available.

Cuando creamos o descargamos archivos multimedia, a veces, para reproducirlos o editarlos tenemos que convertirlos a un formato determinado. Este problema se soluciona con los llamados *Conversores de formato* .

Existen este tipo de ficheros como plugins de navegadores de Internet como Freecorder o Download helper. Sin embargo, no todas las opciones que ofrecen son gratuitas.

Existen otras opciones, gratuitas. La más sencilla de todas es de la página web **www.koyotesoft.com** que ofrece varios programas de conversión, para audio, para vídeo o para convertir archivos FLV a AVI. Así que veremos los siguientes programas conversores:

- Free Mp3 Wma Converter

- Free Video Converter

- Free FLV Converter

Hay otra utilidad, en línea, que sí permite conversión de formatos de todo tipo de archivos www.zamzar.com , sin embargo está condicionada esta opción a tener conexión de Internet o bien al ancho de banda de nuestra conexión y el tamaño del archivo que queramos convertir. Además, permite convertir archivos de todo tipo, no solo multimedia, como documentos. La ventaja de esta utilidad en línea es que no es específico de una plataforma, es independiente del ordenador o sistema operativo en el que estemos trabajando.

Existe un programa relativamente nuevo, de 2008, llamado Format Factory, disponible en

español que permite no sólo la conversión de distintos tipos de archivo, además permite optimizar vídeos o imágenes para visualizarlos en el teléfono móvil, PDA, iPOD, Blackberry o PSP o convertir múltiples archivos a la vez. También permite modificar la resolución y calidad del archivo, compresión y ripear vídeos y audios. Quizás su único problema es que sólo puede utilizarse en sistemas operativos Windows.

Veamos ahora cómo se instalan y cómo se utilizan.

Download helper

Como ya hemos visto este plugin para Mozilla Firefox permite la descarga, en su más reciente versión, de audio y vídeo de las páginas Webs que tengan este tipo de elemento multimedia. Pero también permite la conversión de formatos, aunque no todos gratuitos. Los pasos a seguir para descargar y convertir son muy sencillos:

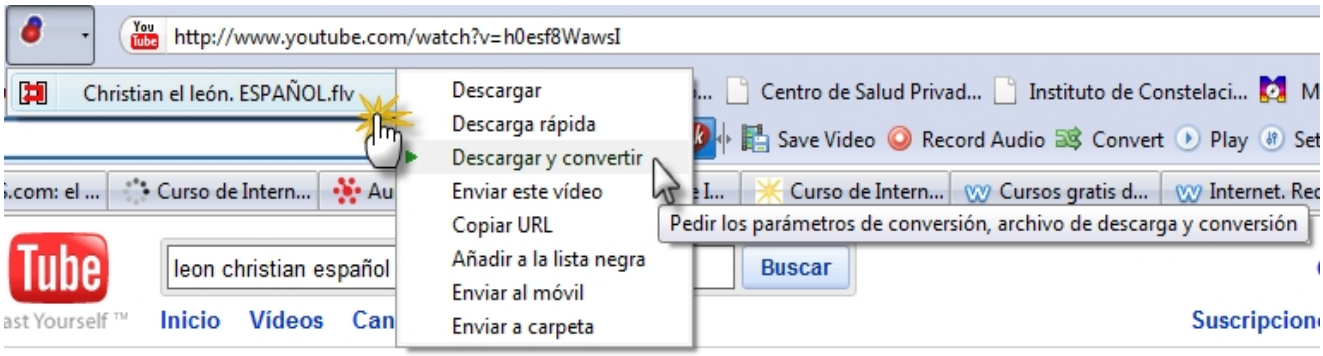

Como vemos hacemos clic en el archivo a descargar y después elegimos la opción **Descargar y convertir**
, lo que nos permiten, en la siguiente ventana, elegir el formato de salida de nuestro archivo:

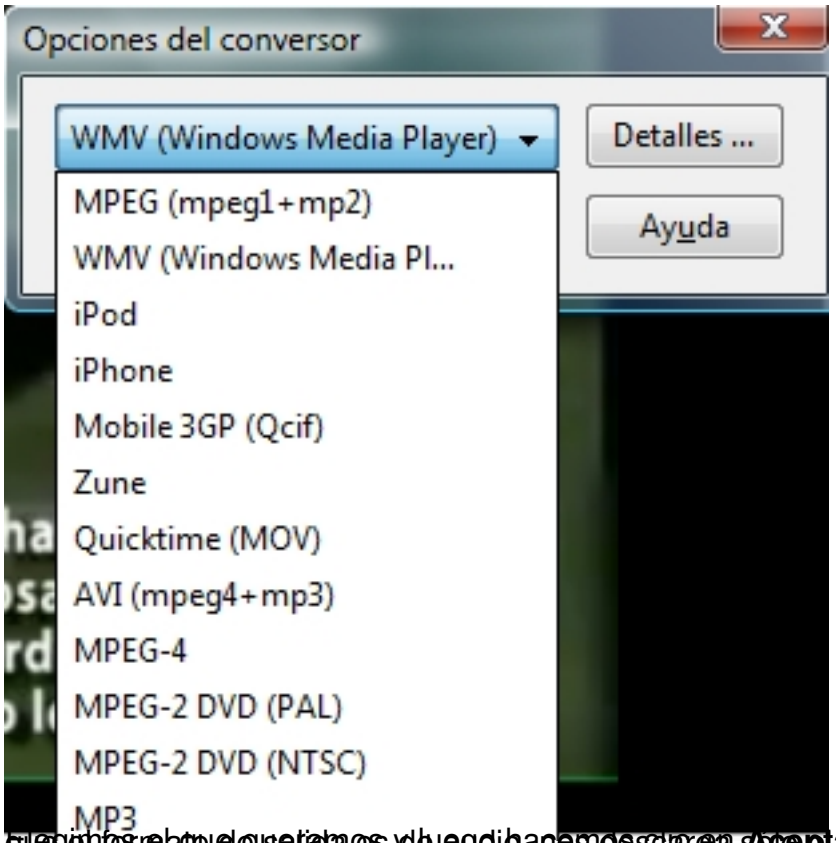

que formato de salida es de audio, nos descarga solo el audio. Si de vídeo decimos

Freecorder

Plugin para Mozilla Firefox e Internet Explorer que permite, en sus últimas actualizaciones, la descarga y conversión de archivos de audio y vídeo de las páginas webs que visitemos.

La página desde la que podemos instalar este programa es: http://www.applian.com/freecorder4/

Descarga

applian technologies
Stream it. Record it. Keep it.
Since 1997
Inicio
Productos
Orden
Actualizar
Descargar
Apoyo
Guía de Medios
Quiénes somos
Freecorder - Potente, Video Downloader gratis, grabadora de audio y convertidor
español
Con la tecnología de Google Traductor de Google
Características principales
Descargar vídeo de 1000 de los sitios Web
Registro de audio MP3 desde cualquier sitio
Convertir a MP3, MPEG4 y más
Obras en su navegador
Incluye reproductor de FLV
No Spyware. No Adware.
100% gratis
DOWNLOAD
100% gratis.
Consíguelo ahora!
Explorado por Coranti Antivirus / a el: 19 de diciembre 2010

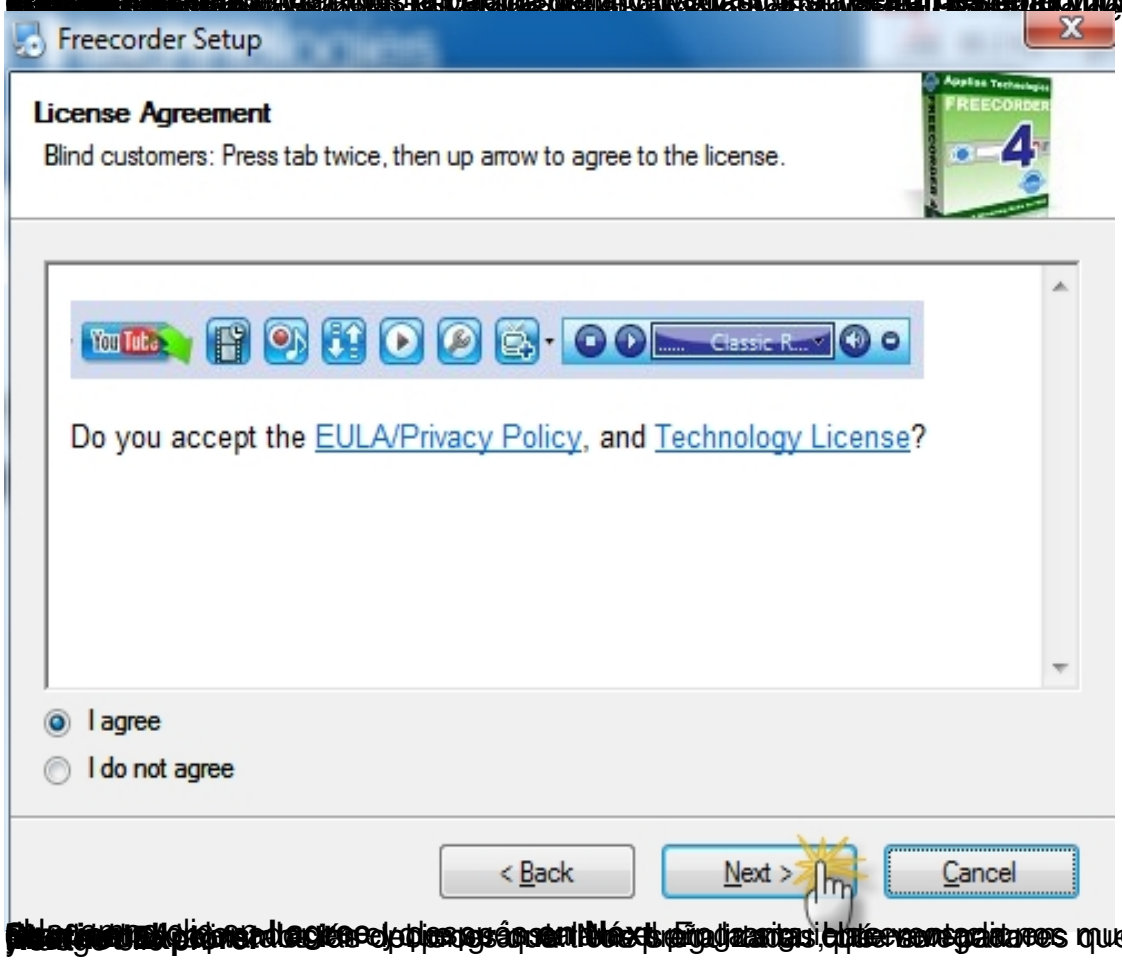
Freecorder Setup
License Agreement
Blind customers: Press tab twice, then up arrow to agree to the license.
Do you accept the EULA/Privacy Policy, and Technology License?
I agree
I do not agree
< Back
Next >
Cancel

[illegible] como hacer de **Freecorder** I

Cuando finaliza la instalación reiniciamos el navegador. Vemos instalada la barra de **Freecord** en nuestro navegador.

Convertir ficheros

Como hemos dicho anteriormente, al reiniciar el navegador, nos encontramos con la barra de Freecorder instalada, que tiene este aspecto:

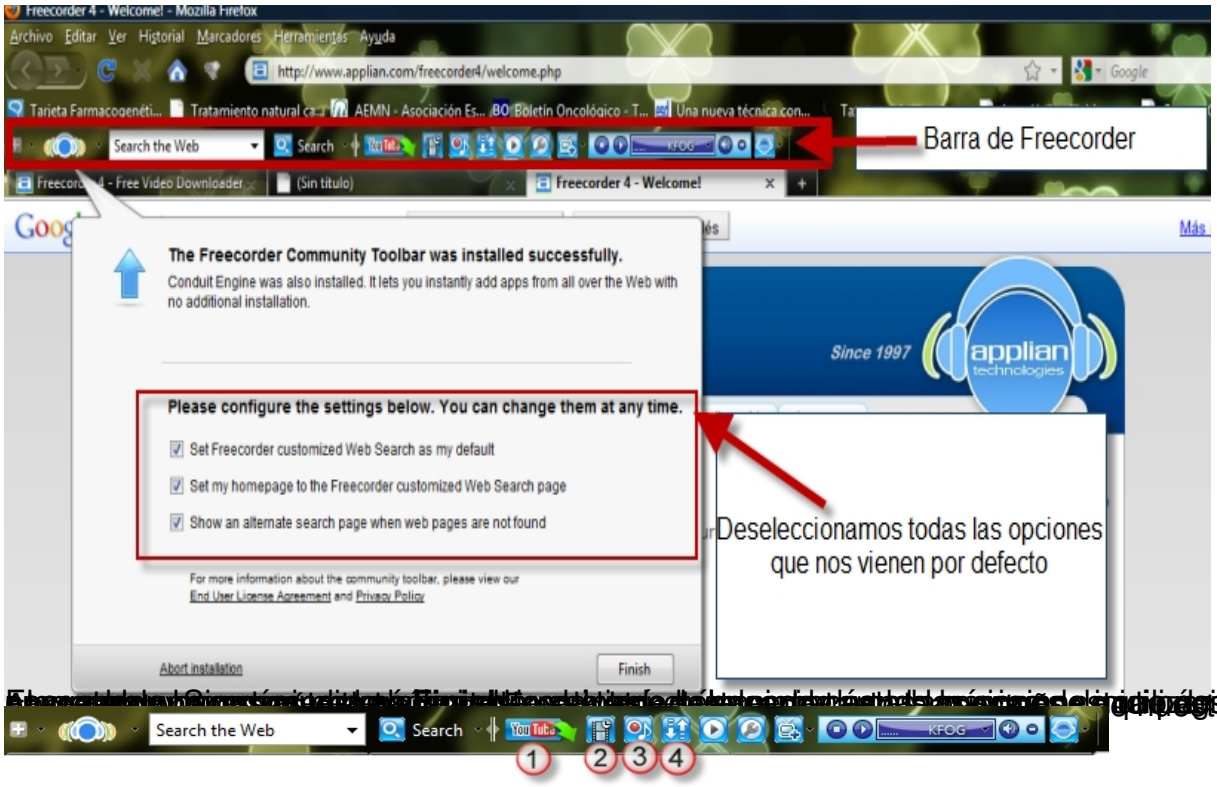

1.- Permite descargar vídeos directamente desde youtube
2.- Permite descargar vídeos
3.- Permite descargar audios
4.- Permite convertir los archivos

Si hacemos clic en el icono 3, descargar el audio nos muestra la siguiente ventana:

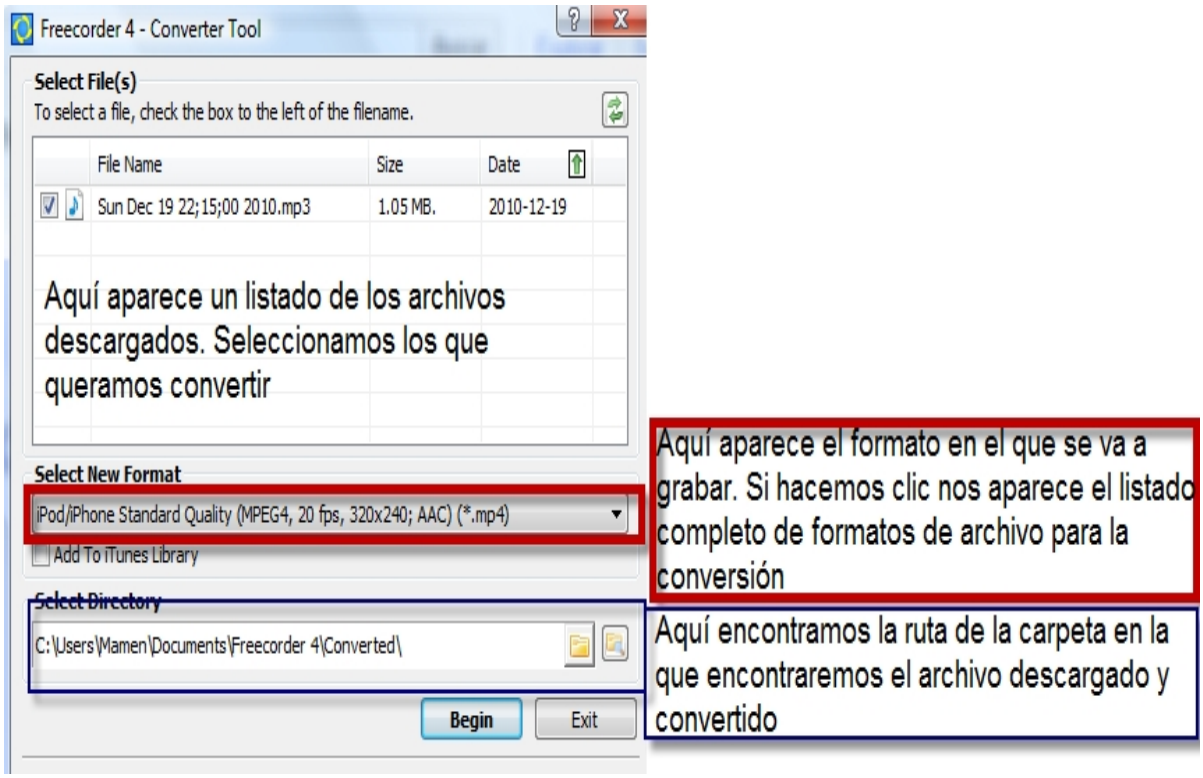

Formatos

El listado completo de formatos soportados por esta herramienta son:

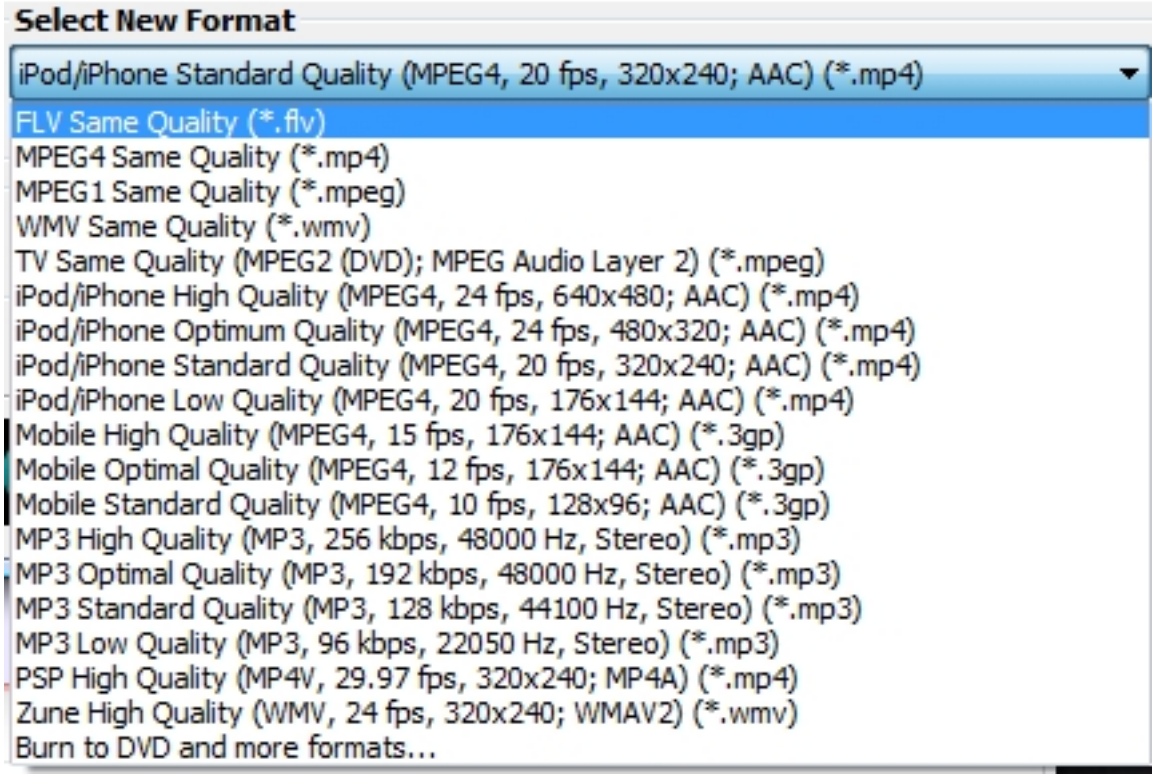

Como vemos encontramos una gran variedad de formatos, que incluye móviles, iPod, iPhone, formatos para TV o PSP, así como grabar a DVD.

Zamzar

Sencillísima página web que permite la conversión de archivos en línea. Tiene la limitación de ser en línea y , por tanto, del ancho de banda que tengamos contratado. Cuanto mayor sea el archivo mayor tiempo tardará la conversión.

Para hacerlo sólo tenemos que ir a **www.zamzar.com** , indicar el archivo a convertir, luego el formato que queremos de salida y nuestro correo electrónico, al que nos llegará un mensaje con el enlace de la página en la que guardará nuestro archivo convertido para que lo descarguemos:

Autora Mamen Jiménez-k idatzia
Ostirala, 2011(e)ko urtarrila(r)en 28-(e)an 00:00etan

Free Mp3 Wma Converter

Este y los dos siguientes programas se encuentran en la página [www.koyotesoft.com:](http://www.koyotesoft.com)

Francais
English
Contact
Regardez, Partagez, Envoyez
Videos en haute qualité et Haute definition
http://www.tubewatcher.tv
Site gratuit présenté par Koyote Soft
Accueil
Contact
Acheter
Guestbook
Free Mp3 Wma Converter V1.81
Free MP3 WMA Converter permet de convertir tout vos fichiers Mp3, Wma, Ogg, Aac, M4a, Mp4, Ape, Ac3, Flac, Wav :
Mp3 vers Ogg, Mp3 vers Wma, Mp3 vers AAC, Mp3 vers Wav...
Wav vers Mp3, Wav vers Ogg, Wav vers AAC, Wav vers Wma...
Wma vers Mp3, Wma vers Ogg, Wma vers AAC, Wma vers Wav...
Ogg vers Mp3, Ogg vers Wma, Ogg vers AAC, Ogg vers Wav...
AAC vers Mp3, AAC vers Wma, AAC vers Ogg, AAC vers Wav...
Ape vers Mp3, Ape vers Wma, Ape vers Ogg, Ape vers Wav...
Flac vers Mp3, Flac vers Wma, Flac vers Ogg, Flac vers Wav...
M4a vers Mp3, M4a vers Wma, M4a vers Ogg, M4a vers Wav...
Ac3 vers Mp3, Ac3 vers Wma, Ac3 vers Ogg, Ac3 vers Wav...
Estos son los formatos de conversión que permite el programa
ISOpen V4.5
Free CD Ripper V 1.9
Incredimail Backup PRO V4.0
Easy Mp3 Ogg Wma Cutter
Free Mp3 Wma Converter
Hot Jingle Player V 1.0
Free Easy CD DVD Burner 3.9
Free iPod Video Converter 2.9
Free FLV Converter 6.7.4
Free Videos To DVD 3.1
Free Video Converter 2.3
Free 3GP Converter 1.3
Free HD Converter 1.4
Free Screen To Video 1.1
Free FLV Player 1.0
Vous pourrez convertir les fichiers audio d'itunes (format m4a) gratuitement en mp3, wma, ogg... ! Editeur de tags intégré (V1 and V2). Permet de ripper vos cd audio grâce à Free CD Ripper Rip ultra rapide ! La simplicité au service de l'efficacité. FREEWARE - Logiciel GRATUIT
Télécharger
Si la página te la muestra en inglés, aquí pondrían Download
Logiciel espagnol
Testez le cours gratuit ! Cours d'espagnol complet interactif
www.holaquetal.com
PSP Video
Consigue Nueva Versión Descarga PSP Video Aquí
pspvideo-es.net
Education Software
European Distribution, Curriculum Development & Marketing Services.
www.distewart.eu
Annonces Google

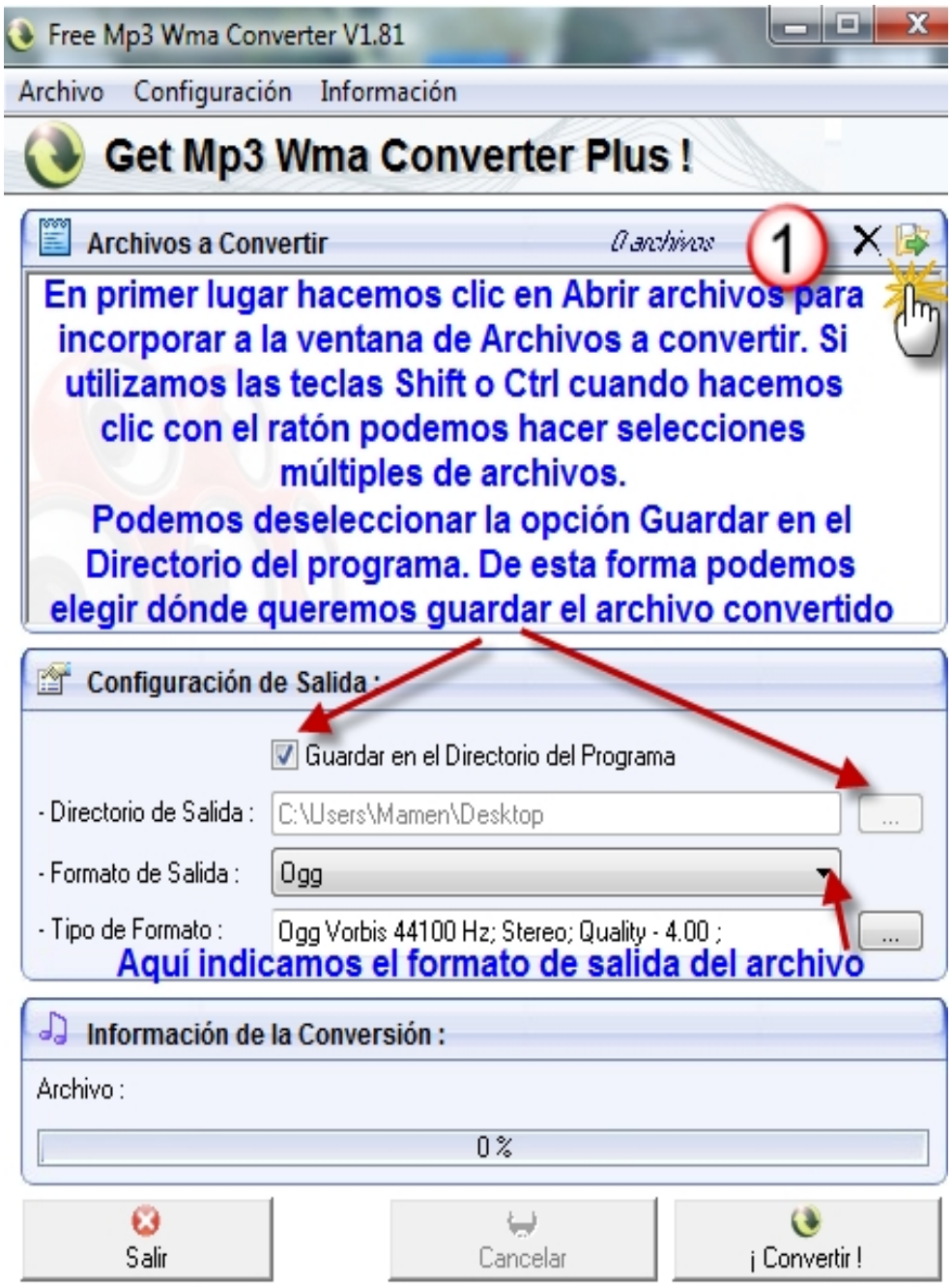

Elegimos los archivos a convertir, si hacemos clic en Formato de Salida nos muestra los

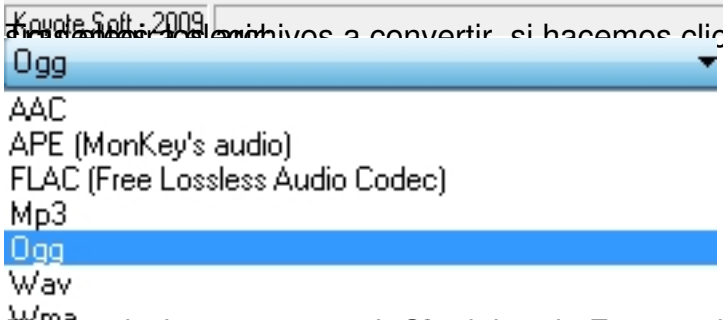

Elegimos el que queremos. Si en tipo de Formato hacemos clic en el control con los puntos

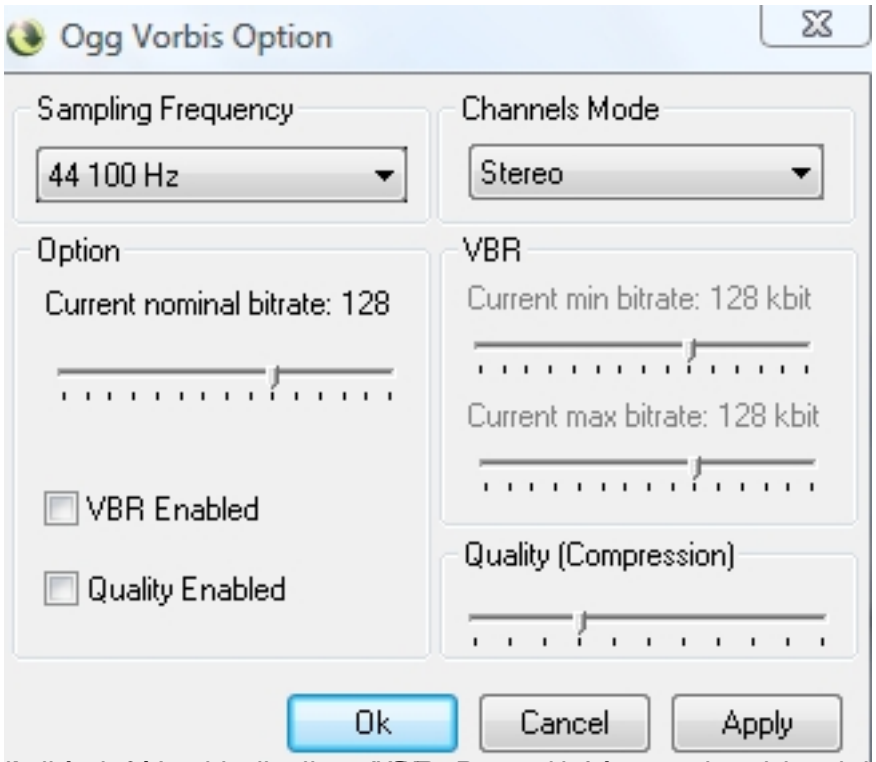

Selección del Lenguaje Podemos modificar el idioma haciendo clic en **Configuración** > **Idioma** y en el listado el

Free Video Converter

Este programa permite la conversión de formatos de vídeo. La descarga e instalación es idéntica a la del programa anterior, así que la omitimos aquí.

Cuando instalamos el programa nos aparece la siguiente ventana:

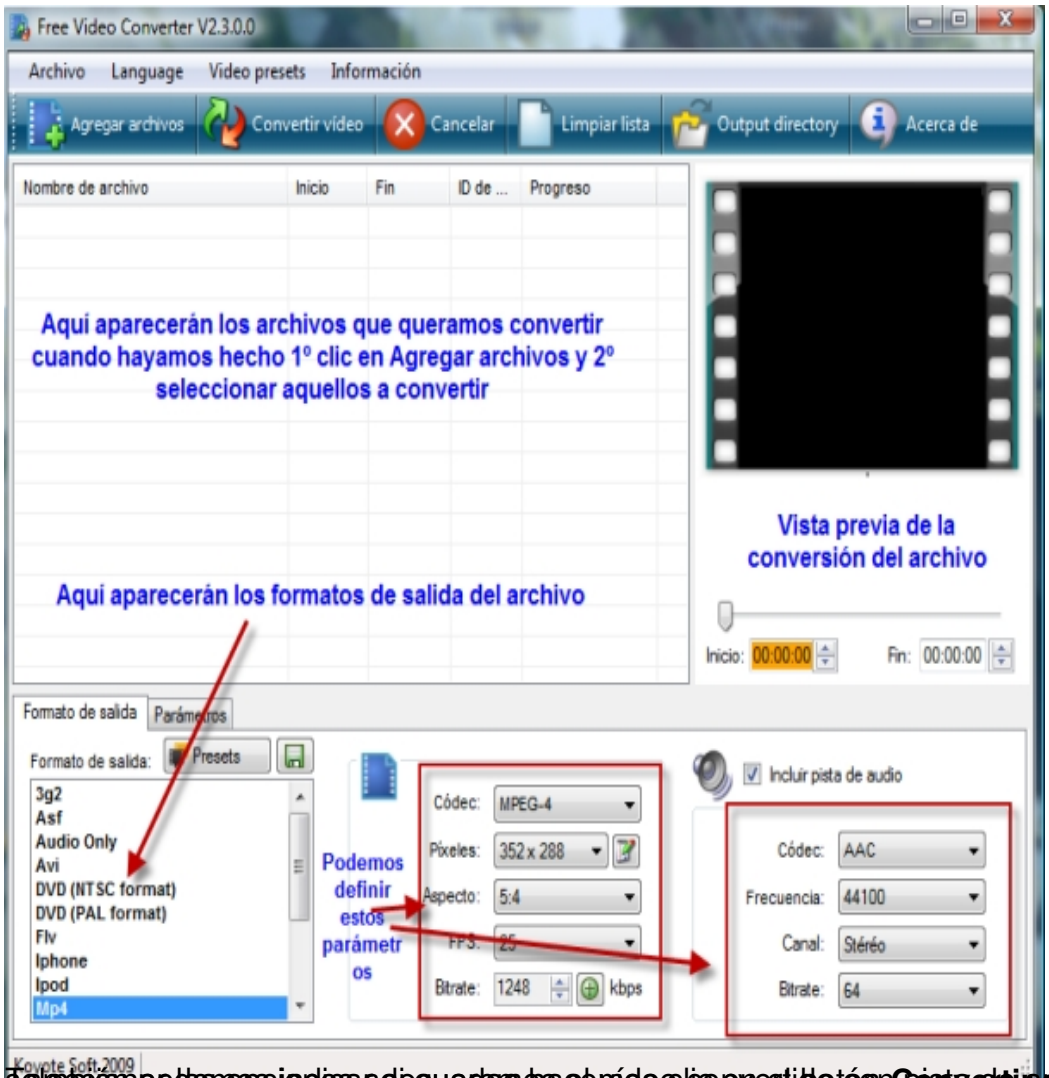

Selecciona las opciones adecuadas hacemos clic en el botón Convertir archivo. Tras

Free FLV Converter

El anterior programa no permite convertir todos los formatos de archivo, por ejemplo , de Flv a otro formato hay que comprar el programa y obtener así la clave del registro. Sin embargo sí tiene uno diferenciado, en su página web para convertir un archivo FLV a otro formato distinto y es Free FLV Converter. Tras su descarga e instalación como los anteriores, iniciamos la aplicación y vemos la siguiente ventana:

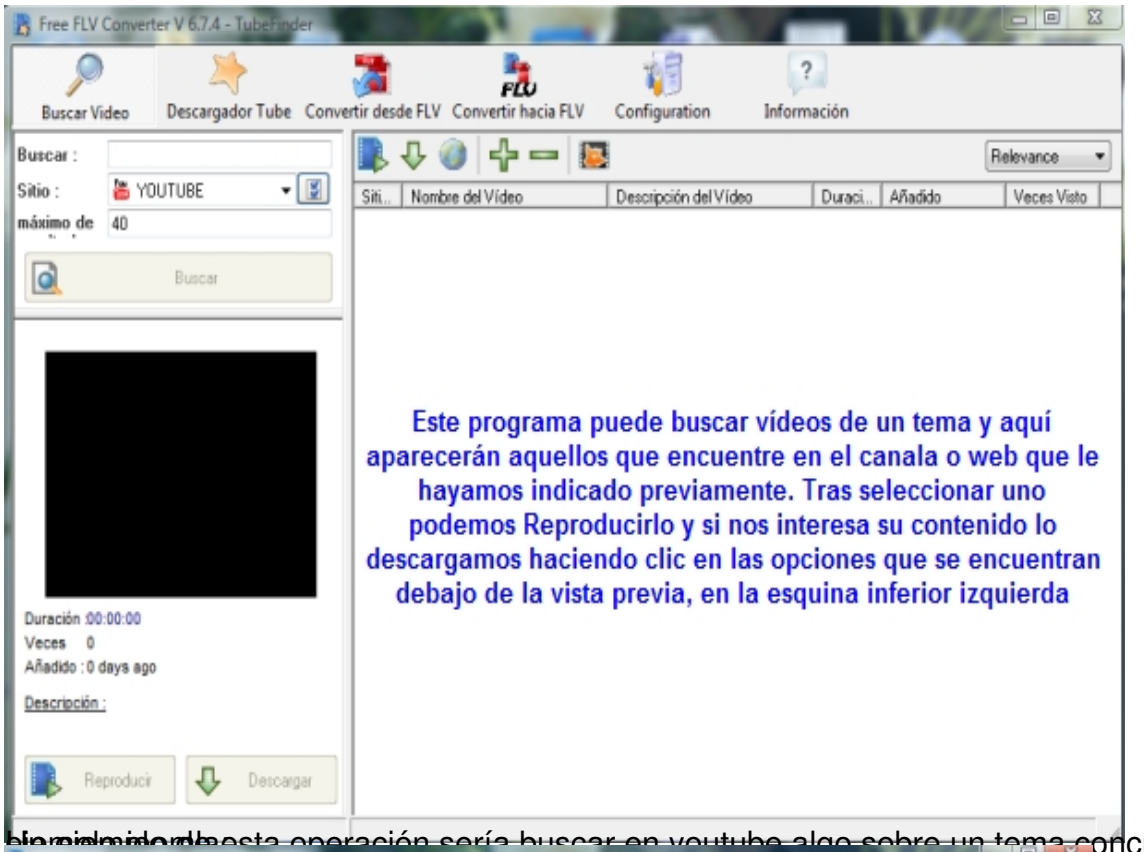

[illegible] esta operación sería buscar en youtube algo sobre un tema concreto, en el

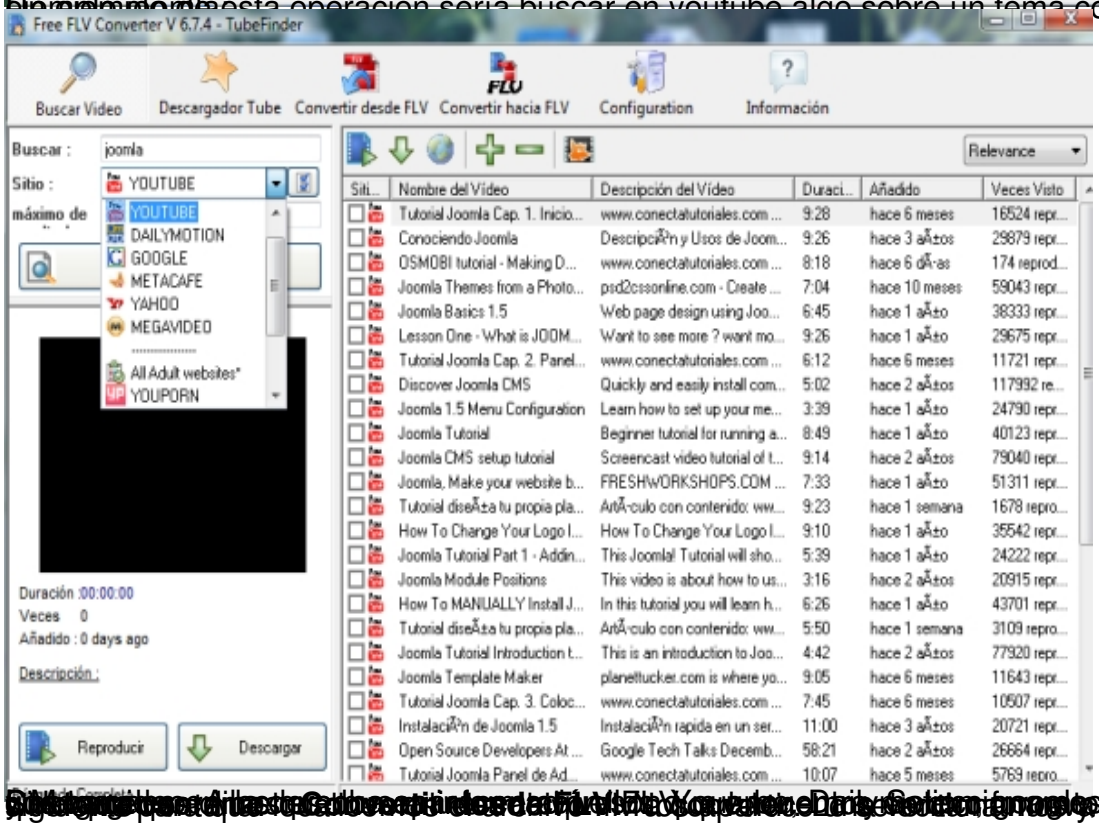

[illegible]

Format Factory

En la actualidad, el conversor gratuito de archivos más sencillo del mercado que , además, no necesita de programas o codecs adicionales para realizar las transformaciones de archivos. Su único inconveniente sería que sólo puede utilizarse en Windows.

Convierte archivos de sonido, audio, imagen, ripea DVD y CD y permite formatos para dispositivos móviles como iPOD, iPhone o BlackBerry. Además, como vemos en su página, permite reparar daños en vídeos y audios y reduce tamaño de archivos,

Se encuentra en la página http://www.formatoz.com/:

Lo primero que hemos hecho es cambiar el idioma.

Descarga e instalación

En la página de descarga, hacemos clic en **Download.** Tras ello nos muestra una segunda

pantalla en la que vemos los lugares desde los que podemos descargar el programa. Estos son de empresas que instalarán su imagen en la interfaz del programa. Elegimos cualquiera de ellos:

Tras ello nos lleva a la página web de Softonic.com y ahí hacemos clic en **Download** de nuevo:

y en las siguientes ventanas **Ejecutar :**

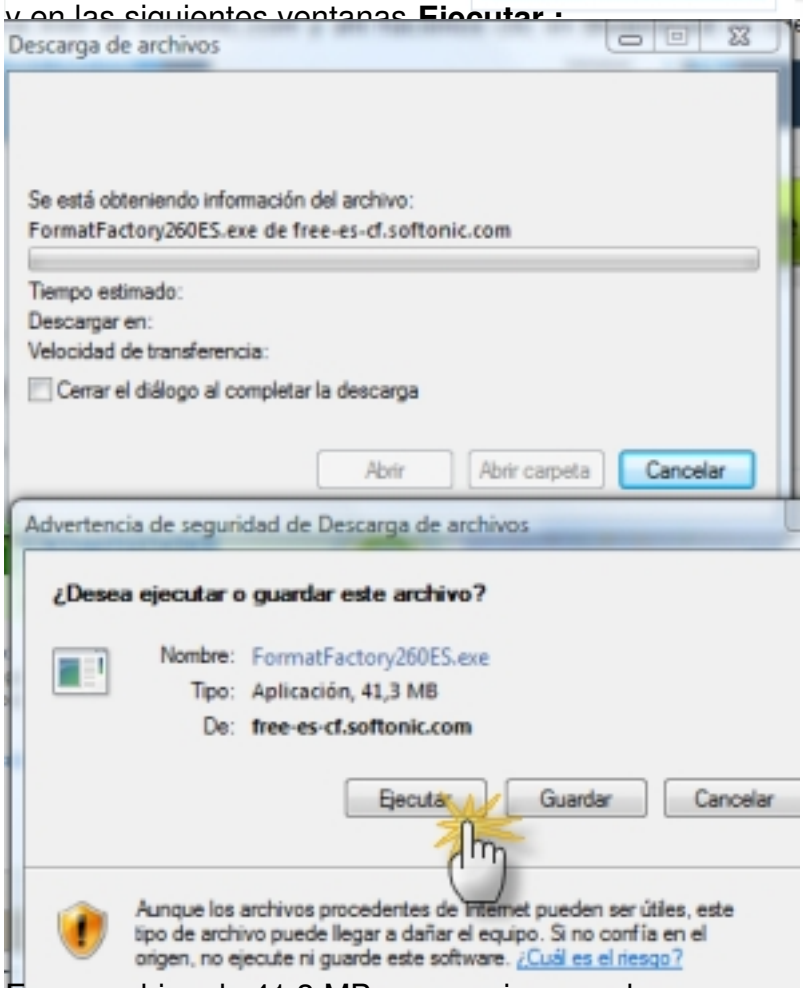

Es un archivo de 41,3 MB que comienza a descargarse e instalarse a continuación:

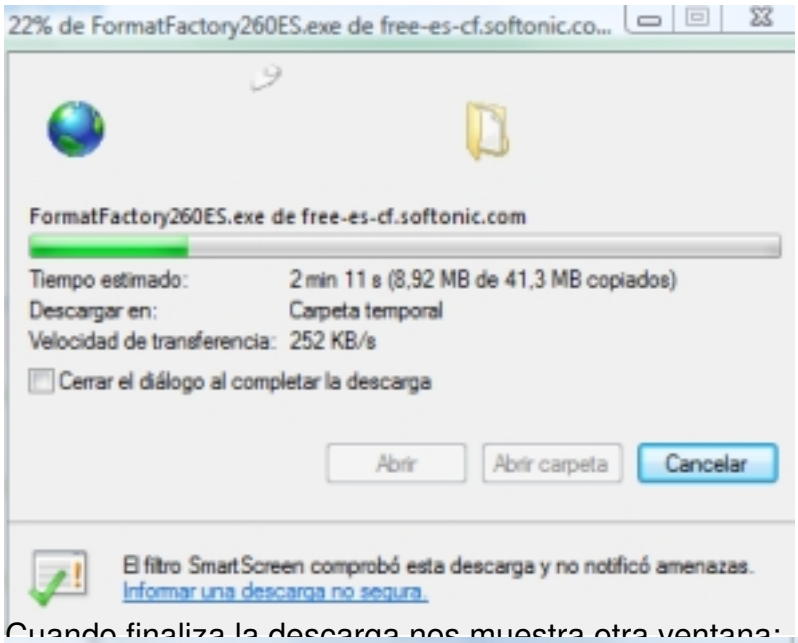

Cuando finaliza la descarga nos muestra otra ventana:

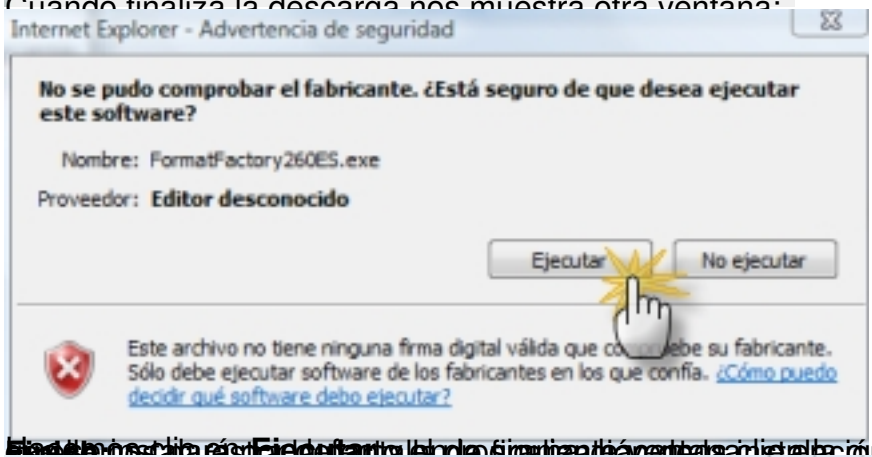

[illegible] **Install.** Tr

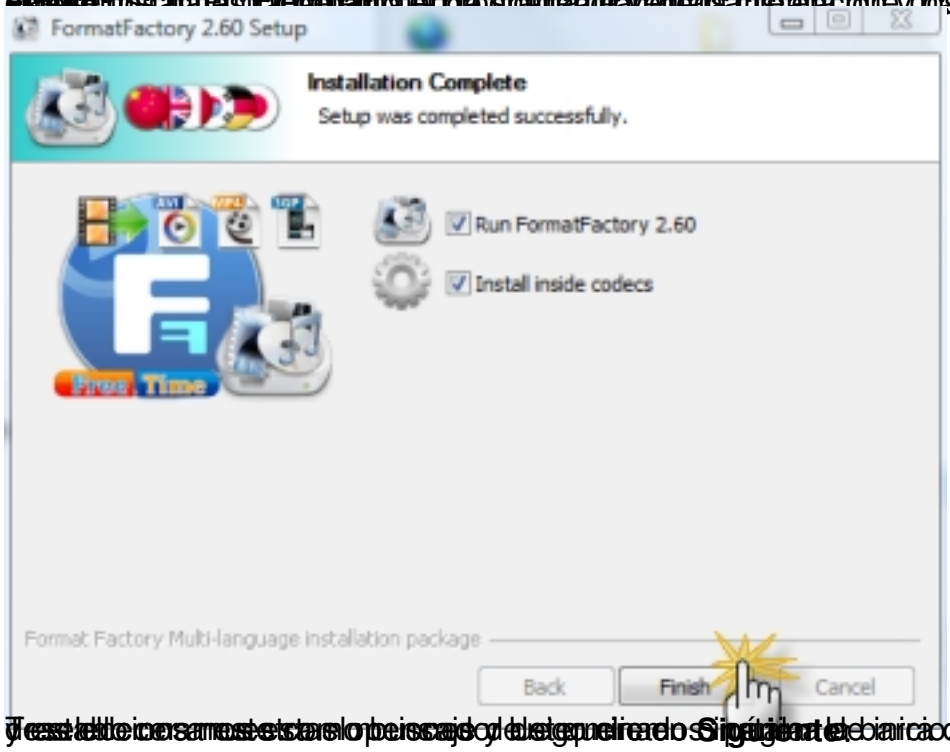

[illegible] Softonic

Interfaz del programa

Cuando ejecutamos el programa vemos su aspecto:

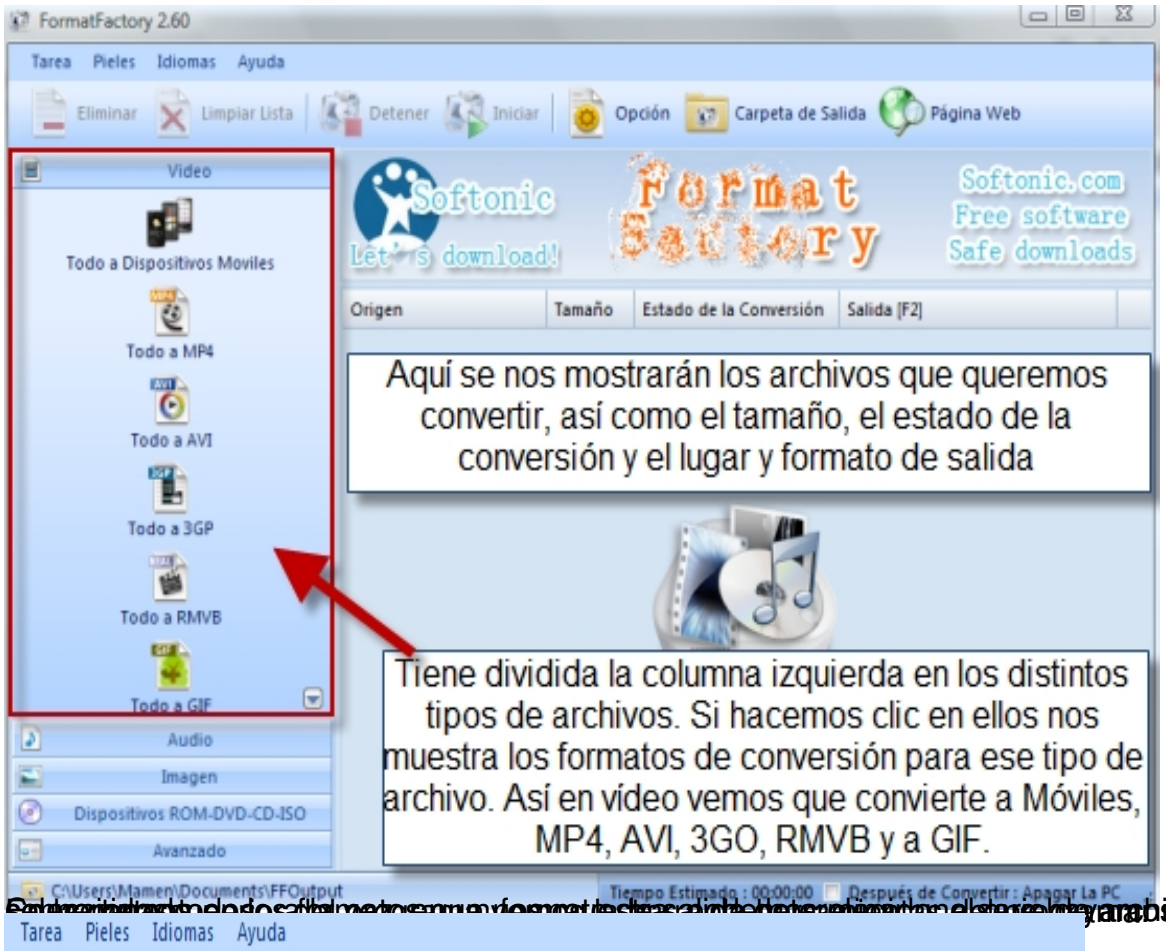

Opciones

Como hemos indicado podemos modificar las opciones que , por defecto, vienen definidas por el programa. Para ello hacemos clic en Opción, en la barra del programa:

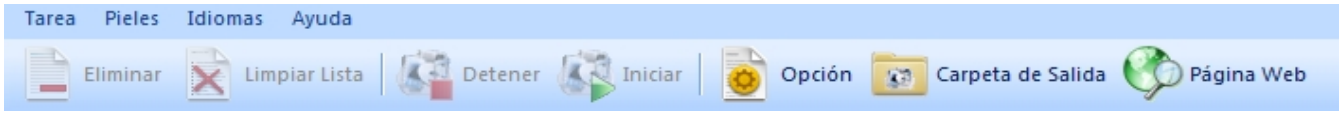

La ventana que vemos es la siguiente:

Autora Mamen Jiménez-k idatzia
Ostirala, 2011(e)ko urtarrila(r)en 28-(e)an 00:00etan

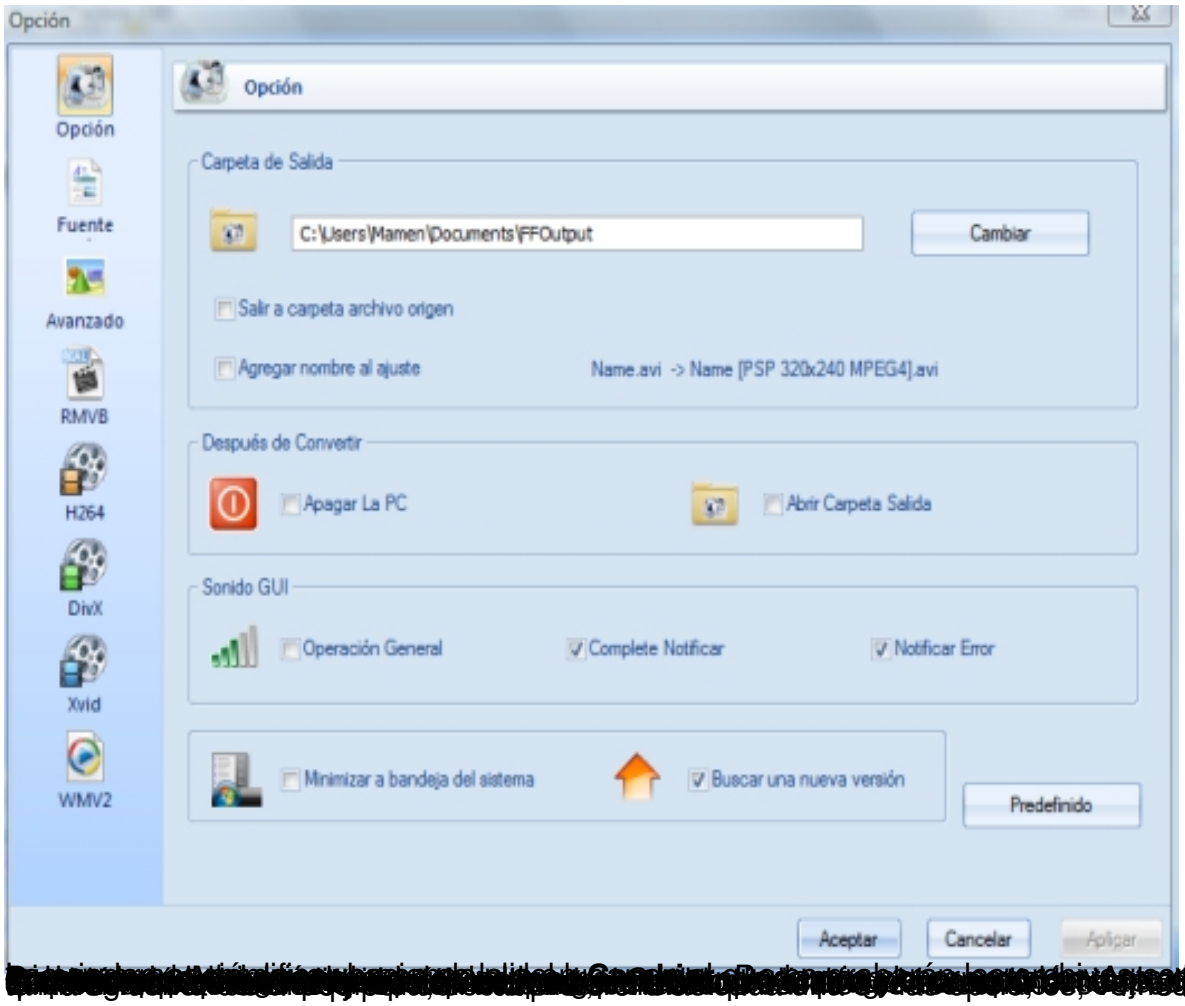

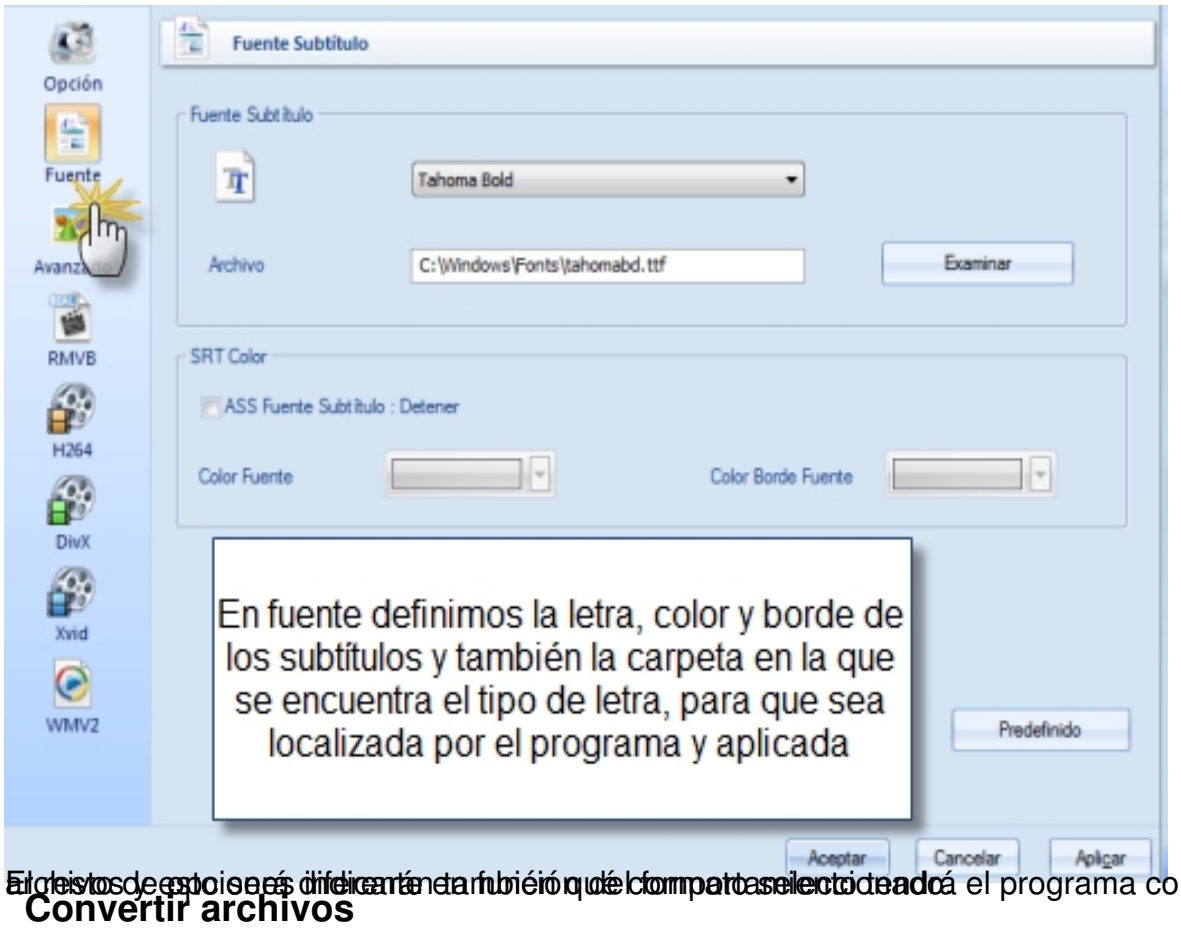

El resto de opciones difieren en función del formato seleccionado

Convertir archivos

Para convertir cualquier tipo de archivo el funcionamiento básico en cualquiera de sus opciones es:

1.- Elegir el formato al que queremos convertir los archivos de entre las opciones de la izquierda

2.- Seleccionar los archivos a convertir, haciendo clic en Agregar Archivo, lo que nos lleva a la carpeta de Documentos y ahí elegimos la carpeta en la que se encuentran los archivos a convertir

3.- Hacer clic en Iniciar

De forma gráfica, los pasos a seguir son:

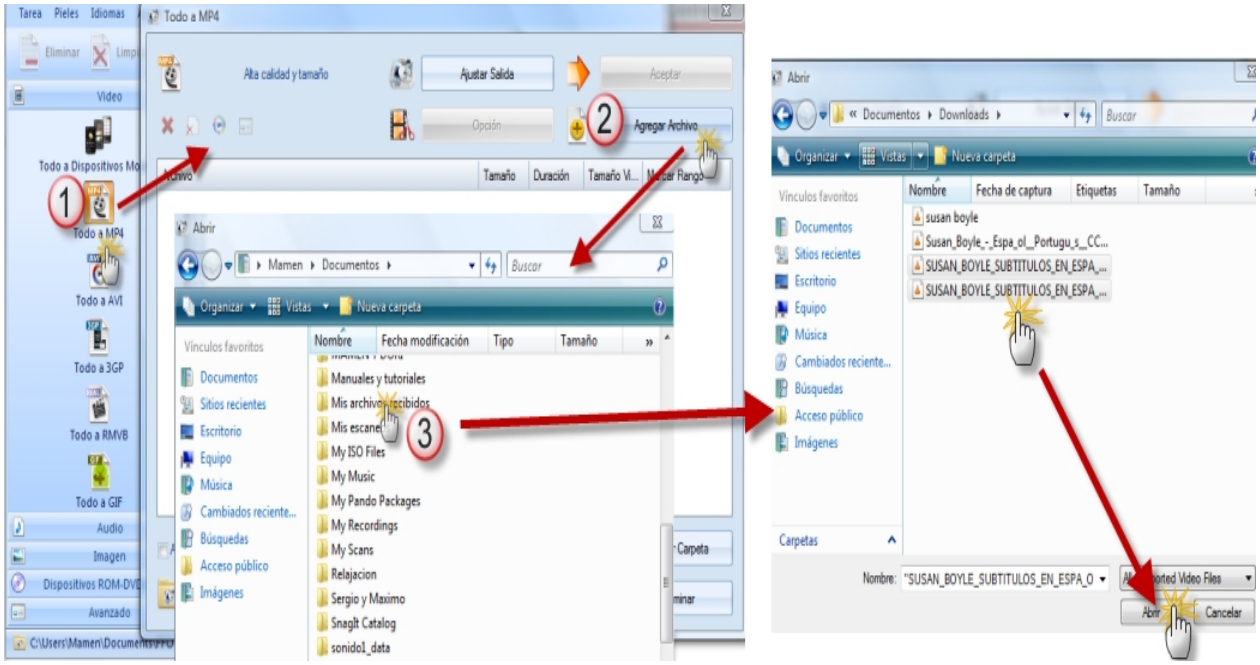

Una vez seleccionados el archivo o archivos a convertir hacemos clic en Abrir. Tras ello se nos muestra la pantalla principal del programa:

Autora Mamen Jiménez-k idatzia
Ostirala, 2011(e)ko urtarrila(r)en 28-(e)an 00:00etan

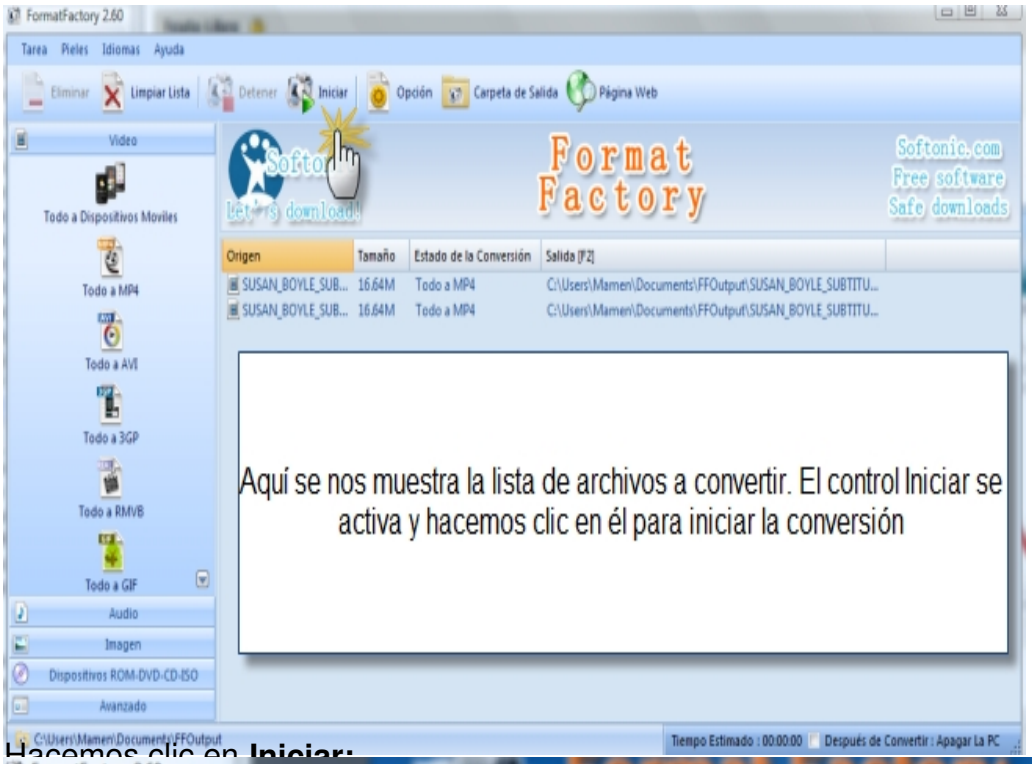

Hacemos clic en **Iniciar**:

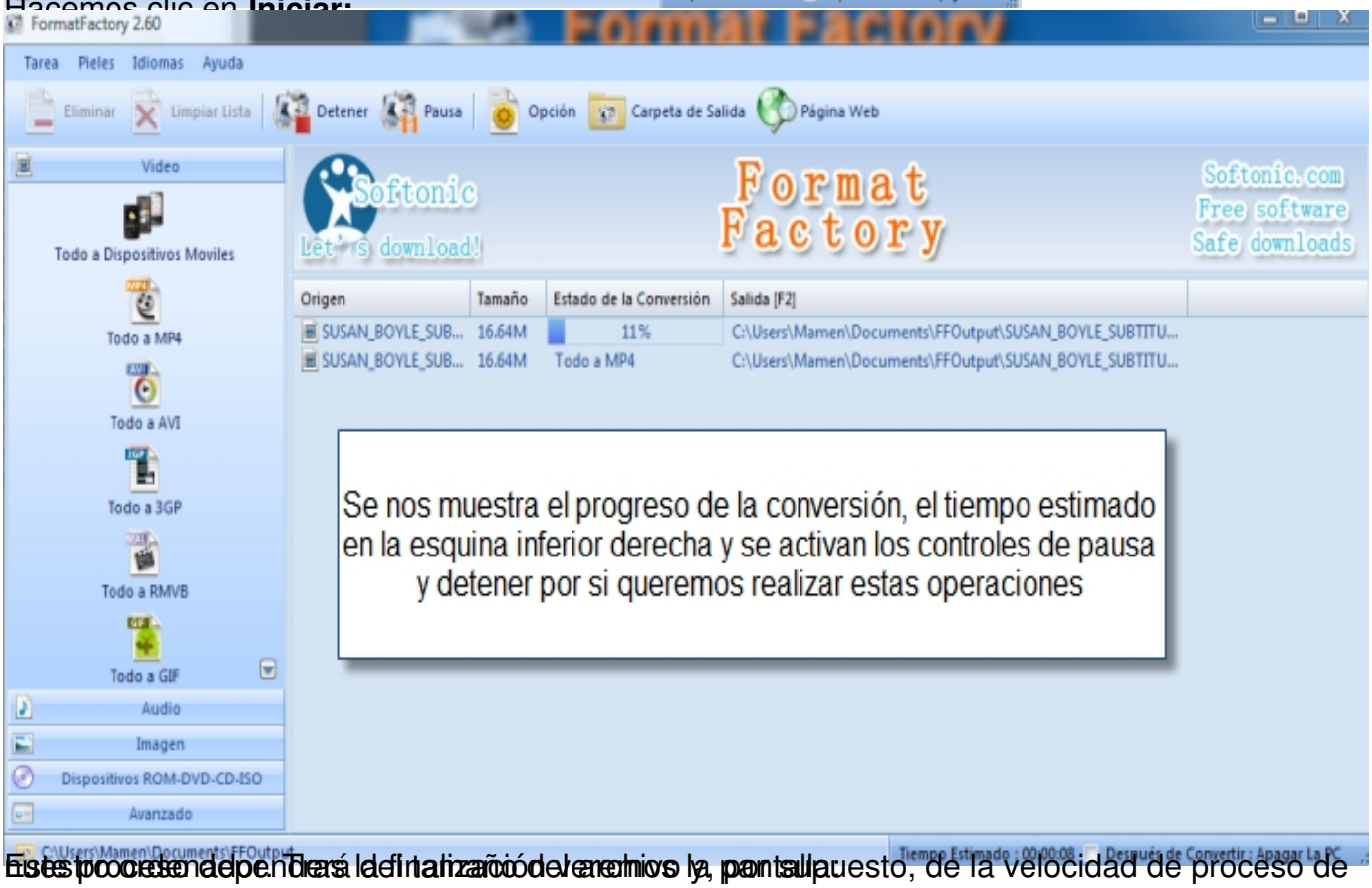

Este proceso dependerá del número de archivos a convertir y, por supuesto, de la velocidad de proceso de

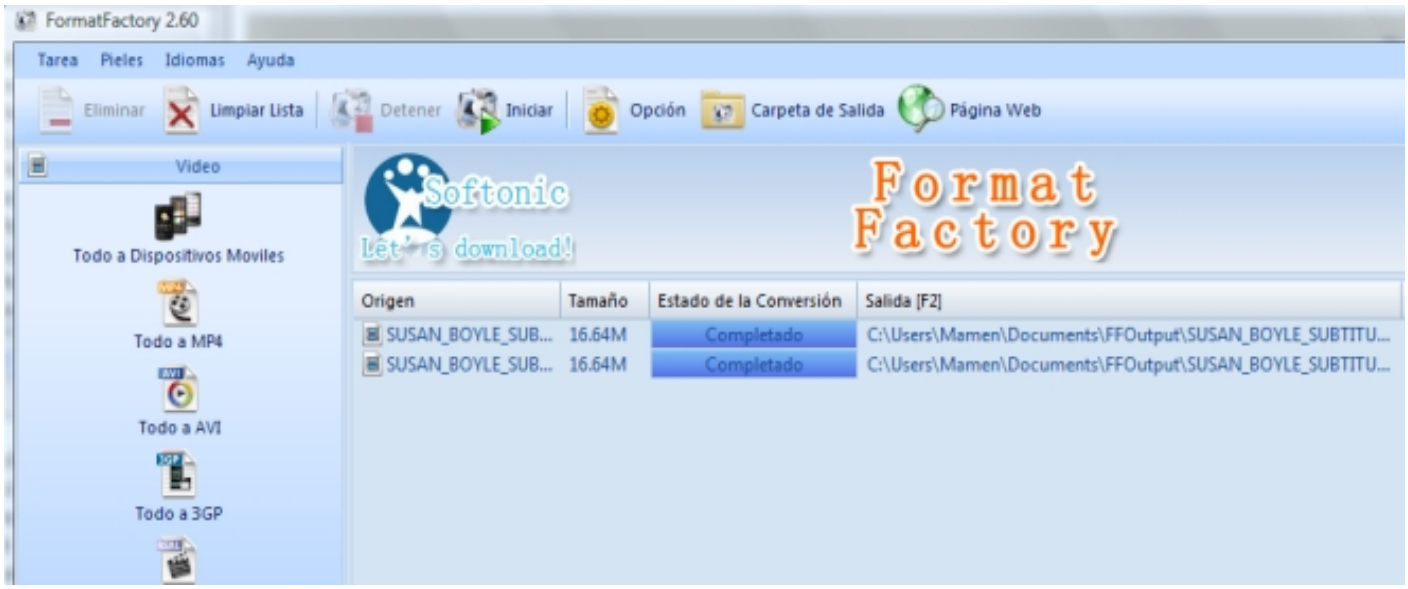

Otras opciones destacadas

Format Factory, además de convertir archivos a formatos diferentes permite otras opciones, entre las que destacamos:

1.- Ripear DVD a archivos de vídeo. Para ello hacemos clic en **Dispositivos** **ROM-DVD-CD-ISO** . Nos aparece una pantalla en la que seleccionaremos el origen del DVD, el formato de salida del vídeo, así como el nombre del archivo y si queremos o no audio o subtítulos:

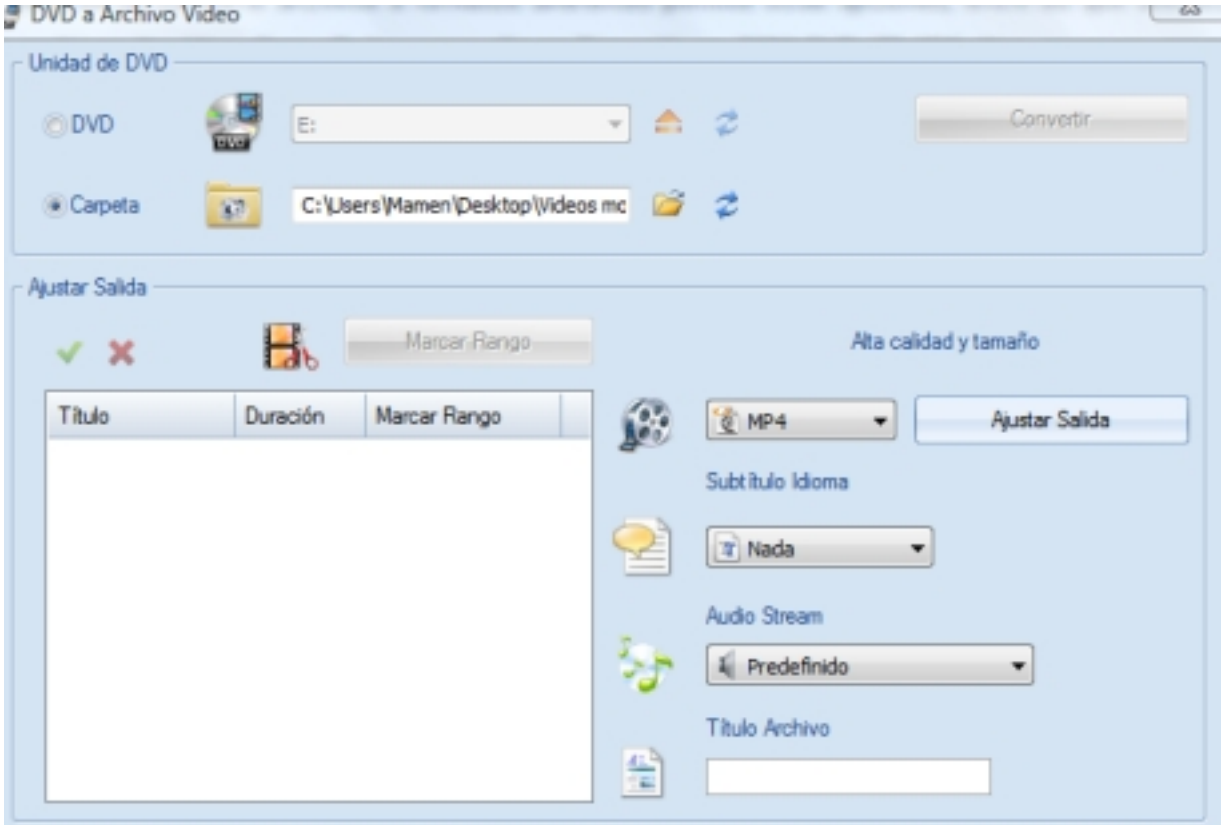

[illegible] la siguiente

[illegible]