Cesar Vallejo-k idatzia
Astelehena, 2011(e)ko azaroa(r)en 21-(e)an 00:00etan

There are no translations available.



Si eres una persona observadora te habrás dado cuenta que ha variado la página de inicio que el navegador Google Chrome ofrece por defecto.

Esto es debido a que tal como sucede con Firefox, Chrome permite la instalación de plugins y la creación de accesos directos a aplicaciones en la nube que podemos encontrar en el Chrome Web Store.


Desde Chrome podemos acceder a un conjunto de plugins y aplicaciones web. Mucahs de estas aplicaciones son gratuitas, pero también encontramos demos y aplicaciones de pago.

Debemos distinguir entre el acceso e instalación de las aplicaciones y el de las extensiones.

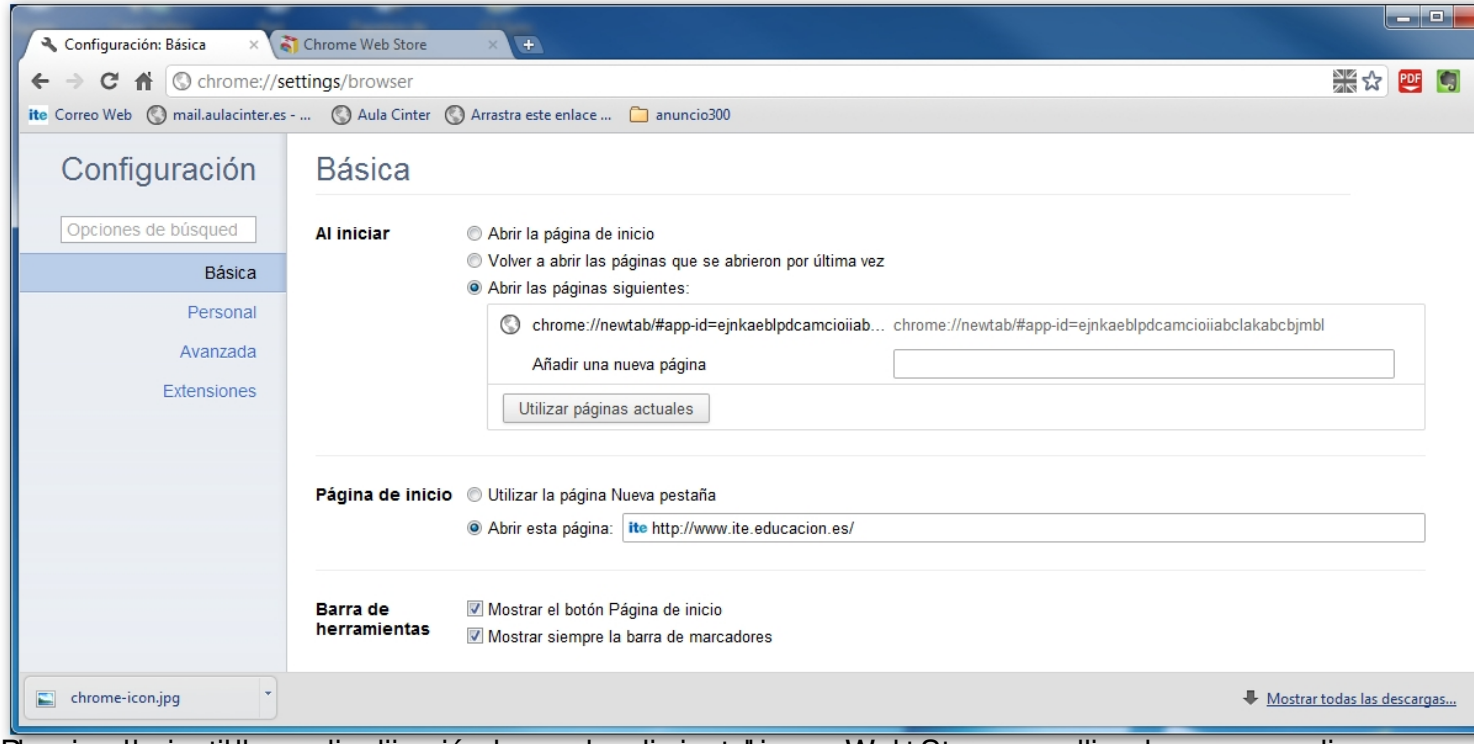
Aplicaciones

Es importante destacar que las aplicaciones no son extensiones propias de Chrome, si no servicios que se nos ofrecen en la nube. Si las instalamos, creamos un acceso directo en forma de icono en la página que se genera por defecto al acceder pro primera vez a Chrome.

Cesar Vallejo-k idatzia
Astelehena, 2011(e)ko azaroa(r)en 21-(e)an 00:00etan

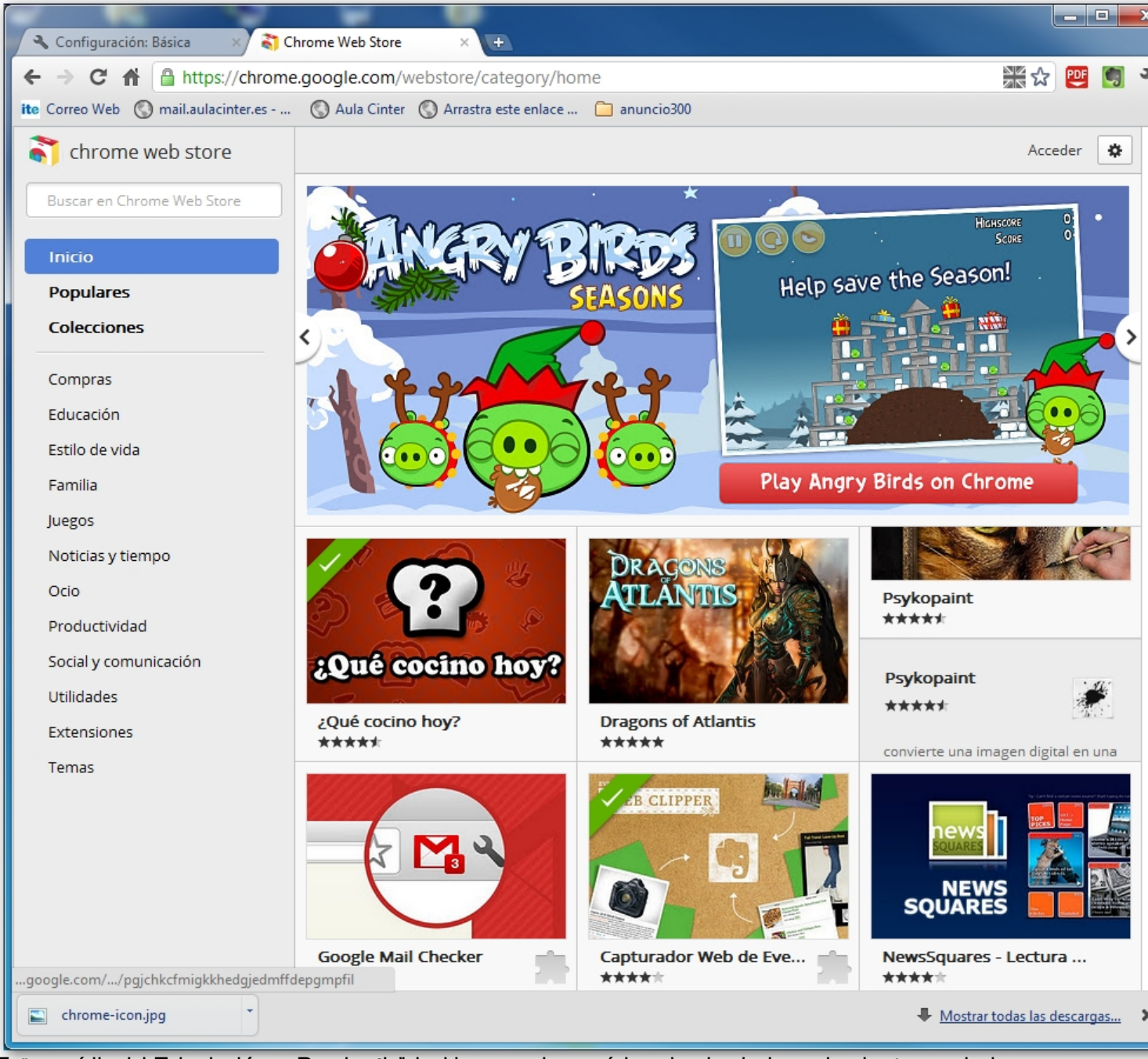


Chrome Web Store aplikazioen dendan sartzeko aukera ematen digu. Bertan aplikazio ugari aurkituko ditugu, doan edo ordainpeko aplikazioak. Aplikazio hauek Chrome nabigatzailean bertan exekutatuko dira, eta beraz, ez dira instalatu behar gure ordenagailuan.



Para poder instalar aplicaciones hay que acceder a Web Store navegando a un amplio


Cesar Vallejo-k idatzia
Astelehena, 2011(e)ko azaroa(r)en 21-(e)an 00:00etan

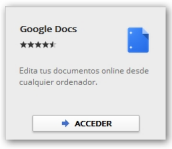


Estas están divididas en varias categorías: Educación, Productividad, Juegos, Ocio, etc. Podemos acceder a todas ellas en el menú izquierdo de la web, destacando las

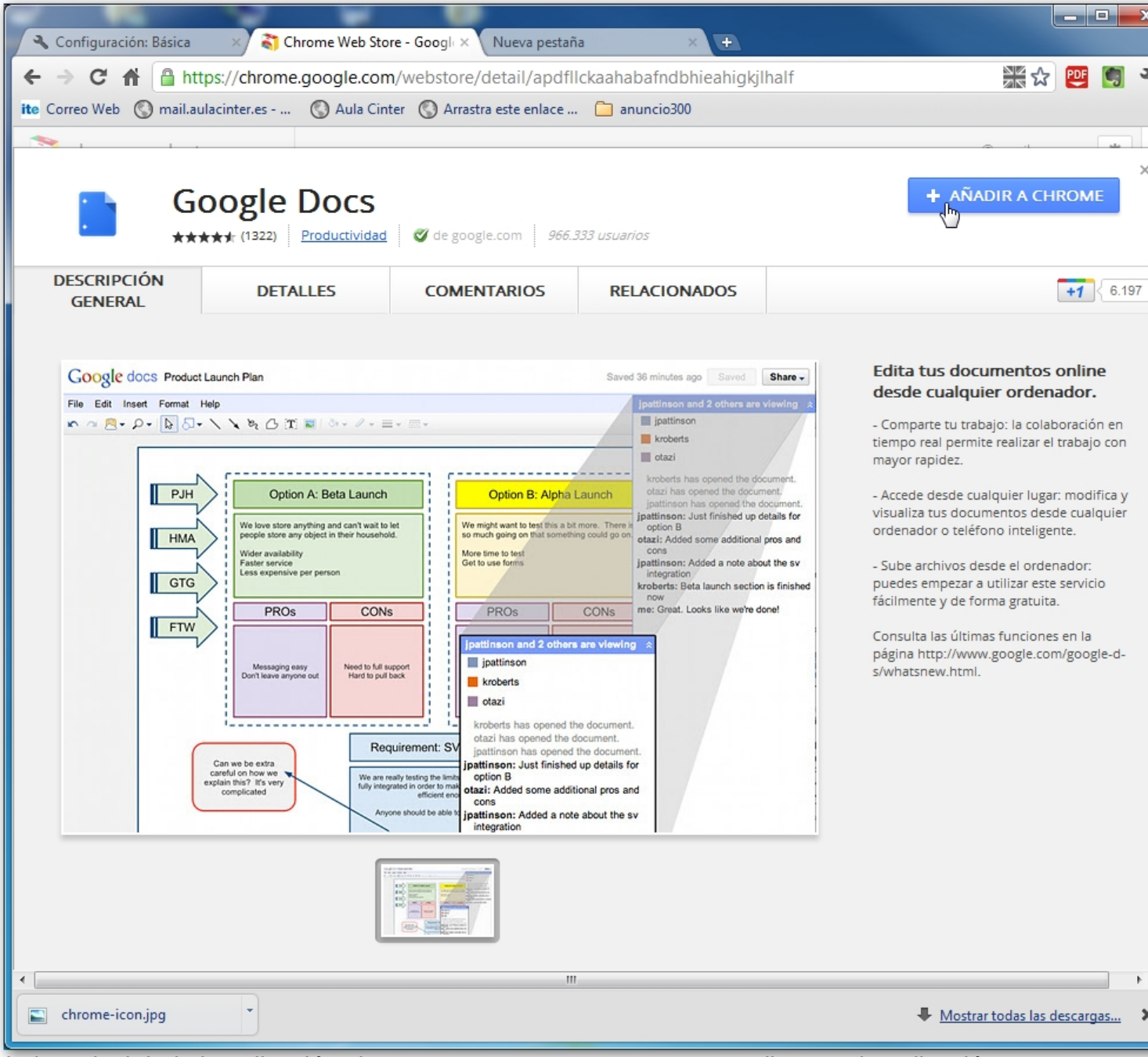
Instalar una aplicación

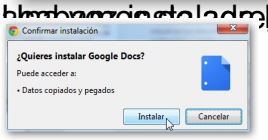
Para instalar cualquiera de estas aplicaciones la seleccionamos haciendo clic sobre ella y, posteriormente, haciendo clic en el botón ACCEDER.

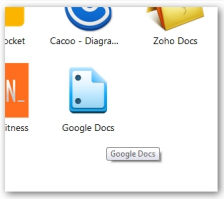




Entramos en la página específica de la aplicación y, a continuación deberemos pulsar el botón AÑADIR A CHROME.








Una vez instalada la aplicación observamos que aparece un acceso directo a la palicación que

Aplicaciones de interés

Son muchísimas las aplicaciones que se nos ofrecen, de ellas cabría interesar como de interés para los entronos educativos las siguientes:

Icono y Acceso	
Nombre	**Descripción**
	
Zoho Docs	
Suite ofimática en línea	con gran cantidad de aplicaciones gratuitas
	
Google Docs	
Conocida suite de aplicaciones web de Google	
	
LucidChart	
Aplicación que permite	la creación de diagramas colaborativos en HTML 5



Cacoo ~~Aplicación similar a Lucid~~Char. Nos permitirá crear mapas conceptuales, me




Box ~~Aplicación de Cloud sto~~tage que permite almacenar, compartir, mostrar y em




Dropbox ~~Aplicación de Cloud sto~~tage que admite la sincronización de carpetas y docu




Vyew ~~Aplicación para gestiona~~r proyectos colaborativos en los que se exija compa



~~TeamBox~~ ~~Software de gestión de~~ proyectos que admite la colaboración en tiempo real,



~~Picnik~~ ~~Herramienta para la edi~~ción de imágenes



~~VectorPaint~~ ~~para la cre~~ación de diagramas vectoriales en formato svg, aunque también permite guard

Extensiones

Las extensiones son plugins que podemos instalar en el navegador. Se gestionan a través de del menú de configuración de Chrome, accediendo a la ventana de **Opciones** y seleccionando la pestaña **Exte nsiones** .

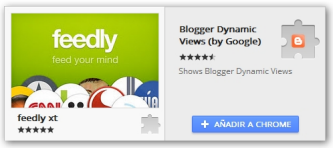


Existen muchas extensiones muy útiles que instalar en el navegador, pero la que nos ofrece Chrome es muy amplia y complementa las funcionalidades que nos ofrece

Instalación

El proceso de instalación de las extensiones es similar al de las aplicaciones.

Accedemos a Web Store y seleccionamos la opción Extensiones. Una vez que encontramos alguna que nos pueda resultar interesante la marcamos y hacemos clic en el botón AÑADIR A CHROME.



Una vez instalada observamos que aparece un icono en la barra de herramientas del navegador.



Algunas de las extensiones más interesantes son:

- Capturador de Evernote para incluir elementos web en nustros cuadernos de Evernote
- PDF Tools: permite convertir documentos en formato pdf a Word
- Dropbox para gestionar el acceso a los recursos de esta aplicación
- Google Share Button botón que nos permite compartir una página en múltiples redes sociales.
- How do you say es la extensión que pronuncia papabra a palabra textos en inglés
- Web Developer es una completa suite de herramientas para desarrolladores

En conjunto las aplicaciones y extensiones enriquecen las utilidades de Chrome.