

Instalación de MySQL Server en 9 sencillos pasos

Written by
Monday, 19 July 2004 10:15

There are no translations available.

CÓMO INSTALAR MYSQL EN 9 SENCILLOS PASOS

Descripción : Este manual muestra cómo se puede instalar en sistemas windows el gestor de bases de datos de MySQL siguiendo unos sencillos pasos.

Por: Jesús Pascual Faci

Jesús Cáceres Tello

Fecha : 14/07/2004

ELIMINAR ANTIGUA VERSIÓN DE MYSQL

1. Desinstala el servicio anterior de mysql (en nuestro caso la versión 3.23)

```
C:\mysql_old\in>mysqld-opt.exe /remove
```

Nota :

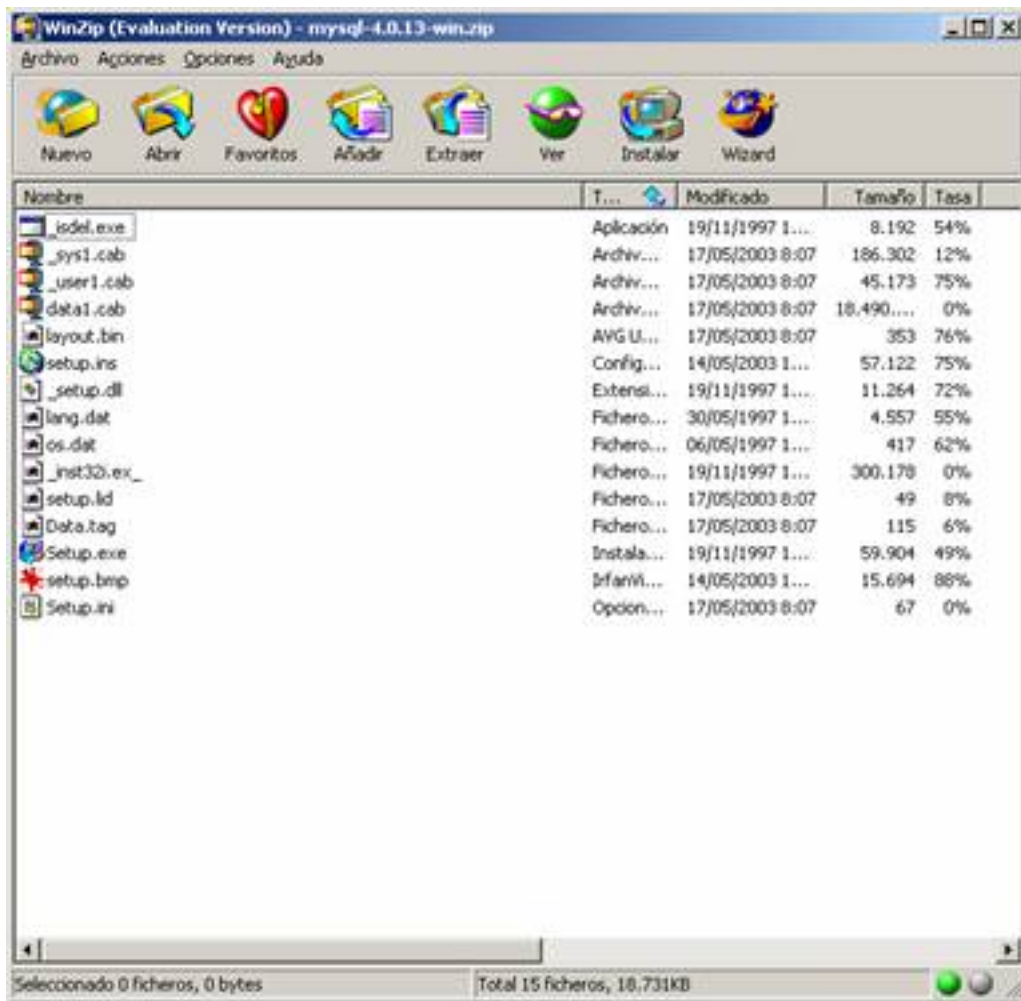
A. Para instalar un servicio manualmente desde la línea de

comandos:

Ejemplo :Instala el nuevo servicio correspondiente al 4.0.13

Instalación de MySQL Server en 9 sencillos pasos

Written by
Monday, 19 July 2004 10:15



□□□□□□□□□□□□□□□□ 4. Ejecutar el fichero Setup.exe

Instalación de MySQL Server en 9 sencillos pasos

Written by
Monday, 19 July 2004 10:15



Instalación de MySQL Server en 9 sencillos pasos

Written by
Monday, 19 July 2004 10:15



Instalación de MySQL Server en 9 sencillos pasos

Written by

Monday, 19 July 2004 10:15



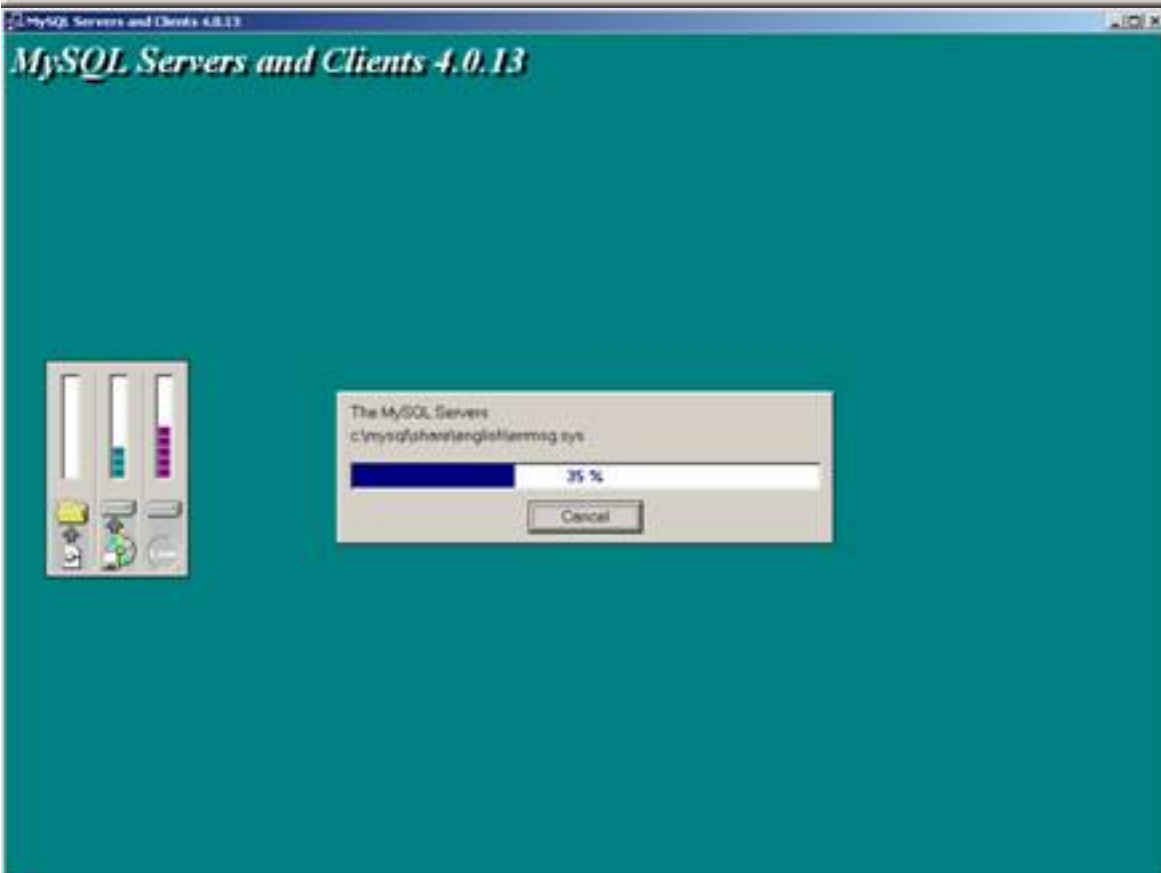
Instalación de MySQL Server en 9 sencillos pasos

Written by
Monday, 19 July 2004 10:15



Instalación de MySQL Server en 9 sencillos pasos

Written by
Monday, 19 July 2004 10:15



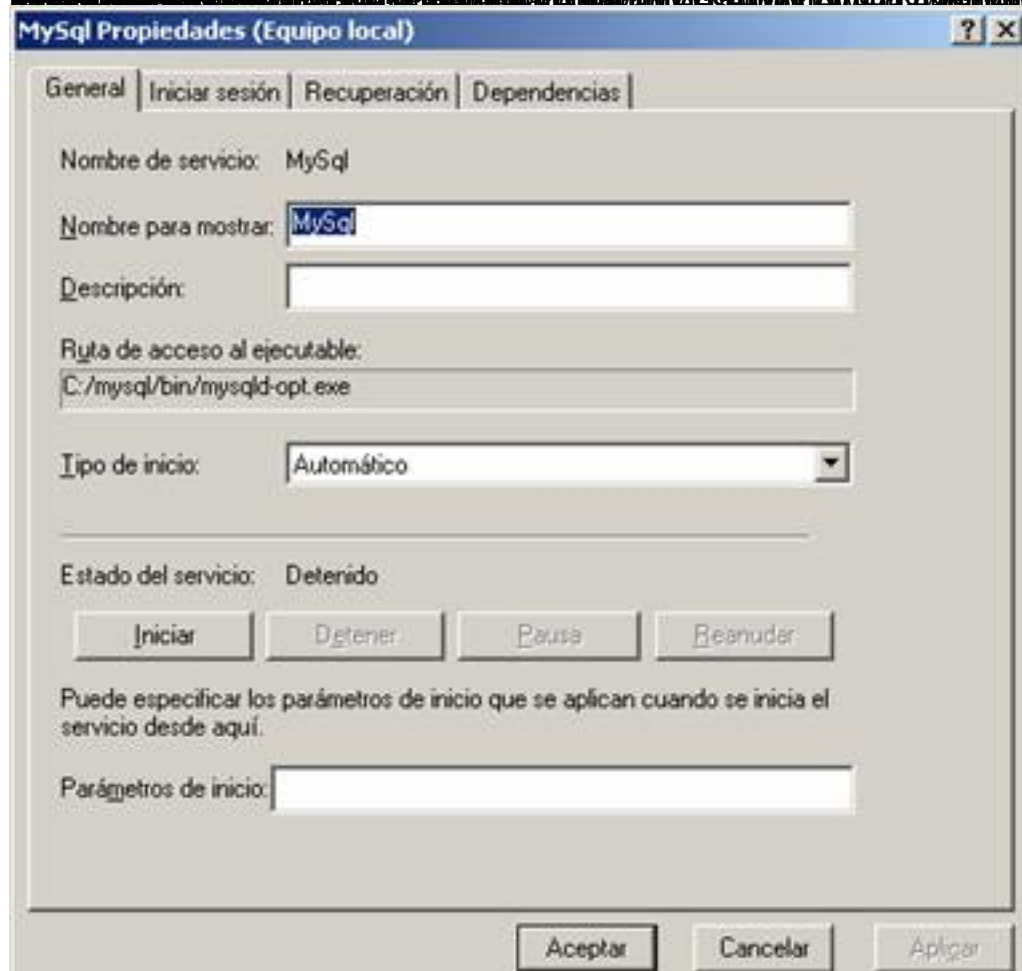
Una vez que se ha instalado MySQL se crea un nuevo servicio para que se pueda ejecutar un servidor MySQL. Para crear un nuevo servicio se debe seguir los siguientes pasos:

Instalación de MySQL Server en 9 sencillos pasos

Written by

Monday, 19 July 2004 10:15

Es decir,



nos

Instalación de MySQL Server en 9 sencillos pasos

Written by
Monday, 19 July 2004 10:15

WinMySQLadmin 1.4
WinMySQLadmin Ver 1.4 for Win95/Win98/NT/Win2000
Copyright (C) 1979-2001 MySQL AB Monty Program KB_Detron HB.
All rights reserved. See the file PUBLIC for licence information.
This software comes with ABSOLUTELY NO WARRANTY: see the file PUBLIC for details

Environment | Start Check | Server | my.ini Setup | Err File | Variables | Process | Databases | Report

Environment
Local Host Name: JCACERES
Local User Name: jaceres
OS Platform: Windows 2000 Service Pack 4
Local IP Address: jaceres 195.53.123.233
Total Physical Memory: 391472 KB RAM

MyODBC
Not Found
Driver 3.51 Not Found

Server	Host Info	Open tables
4.0.13	localhost via TCP/IP	0
Client Info	Protocol Info	Open files
4.0.13	10	0
Uptime	Threads running	Open streams
5 min 15 sec	1	0
Slow queries	Opened tables	Questions
0	6	33

Powered by MySQL

Set Server's Query Interval
Hide me Stop Extended Server Status

Al final del 7º Capítulo de este artículo vamos a ir a la configuración de MySQL para que podamos utilizarla en un servidor web.

Panel de control

Herramientas administrativas
Hace configuraciones administrativas para su equipo

Windows Update
Soporte técnico de Windows 2000

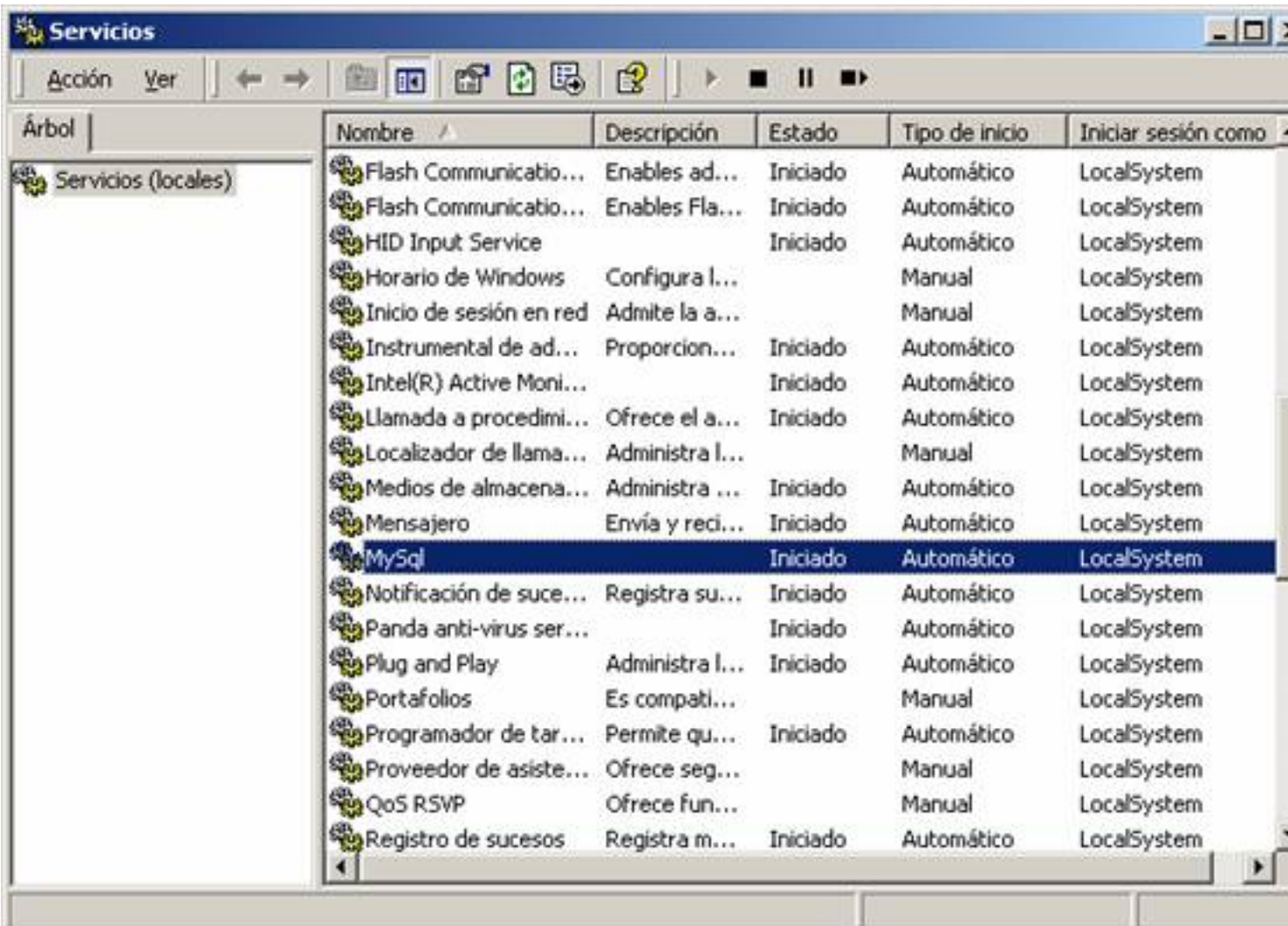
- Actualización automática
- Agregar o quitar hardware
- Agregar o quitar programas
- BDE Administrator
- Conexiones de red y de acceso remoto
- Configuración regional
- Correo
- Escáneres y cámaras
- Fecha y hora
- Fuentes
- Herramientas administrativas
- Impresoras
- Intel(R) PROSet
- Intel(R) Graphics...
- Java Plug-in 1.3.1
- Java Plug-in 1.4.0
- Mouse
- Opciones de accesibilidad
- Opciones de carpeta
- Opciones de energía
- Opciones de Internet
- Opciones de juego
- Opciones de teléfono...
- Pantalla
- Servicios de texto
- Sistema
- Sonidos y dispositivos de audio
- Tareas
- Teclado
- Usuarios y grupos de usuarios

Hace configuraciones administrativas para su equipo

Instalación de MySQL Server en 9 sencillos pasos

Written by

Monday, 19 July 2004 10:15



correctas etc. Ejecuta el programa que se muestra en la imagen para activar el Asistente de

Instalación de MySQL Server en 9 sencillos pasos

Written by
Monday, 19 July 2004 10:15

WinMySQLadmin Ver 1.4 for Win95/Win98/NT/Win2000
Copyright (C) 1979-2001 MySQL AB Monty Program KB_Detron HB.
All rights reserved. See the file PUBLIC for licence information.
This software comes with ABSOLUTELY NO WARRANTY: see the file PUBLIC for details

Environment | Start Check | Server | my.ini Setup | Err File | Variables | Process | Databases | Report

Environment
Local Host Name: JCACERES
Local User Name: jcaceres
OS Platform: Windows 2000 Service Pack 4
Local IP Address: jcaceres 195.53.123.233
Total Physical Memory: 391472 KB RAM

MyODBC
Not Found
Driver 3.51 Not Found

Server	Host Info	Open tables
4.0.13	localhost via TCP/IP	0
Client Info	Protocol Info	Open files
4.0.13	10	0
Uptime	Threads running	Open streams
5 min 15 sec	1	0
Slow queries	Opened tables	Questions
0	6	33

Powered by MySQL

Set Server's Query Interval
Hide me | Stop Extended Server Status

Etapa 9: Procedimiento de conexión al servidor de mysql (por

Connection to MySQL-Host...

New | Save | Delete

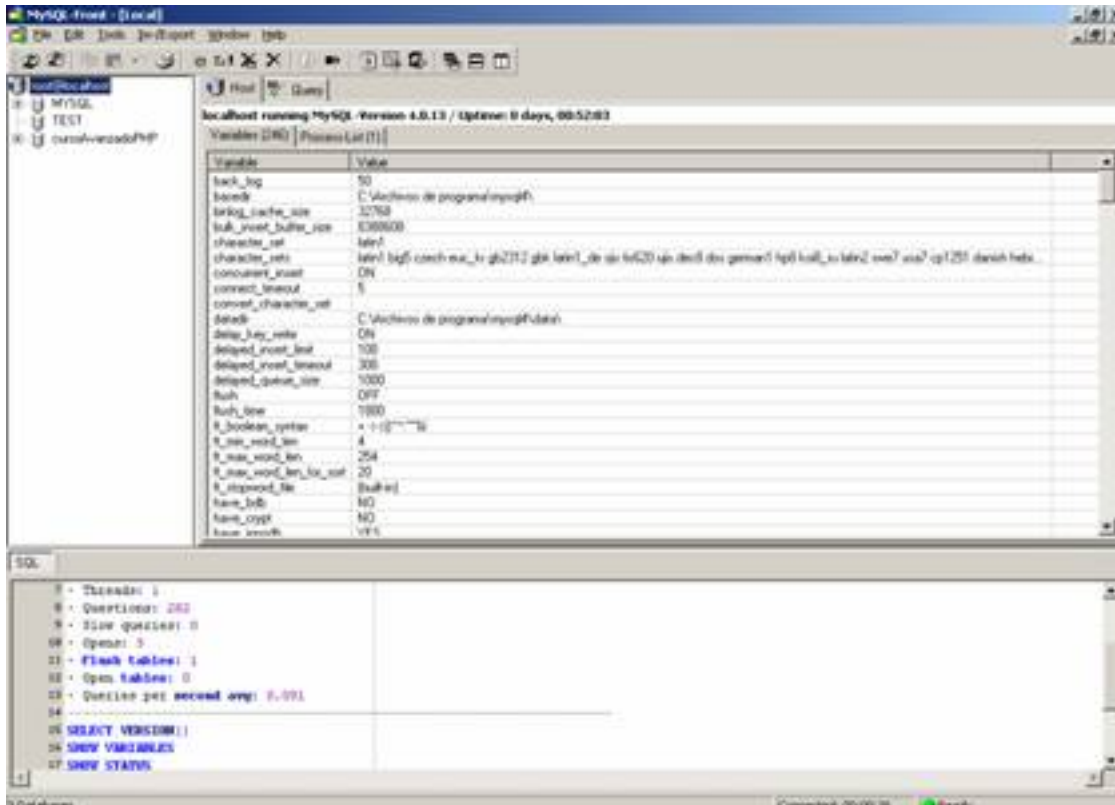
Description: Local

Hostname / IP: localhost
User: root
Password:
Port: 3306 | Timeout: 30 seconds
 Use compressed client/server protocol
Database(s):
separated by semicolon (;)

Connect | Cancel

Instalación de MySQL Server en 9 sencillos pasos

Written by
Monday, 19 July 2004 10:15



Este manual es bastante sencillo, pero interesante, manual gráfico os sirva en vuestra instalación