

Personalización de exeLearning

Written by Lorena Arranz
Thursday, 04 November 2010 21:35

There are no translations available.

Este artículo describe las modificaciones necesarias en la CSS para personalizar exeLearning.

content.css

body {

```
margin: 10px 20px 10px 20px;
```

```
padding: 0px 0px 0px 0px;
```

```
color:#4d4d4d;
```

```
background: #E0DFD8;
```

```
}
```

Afecta a: ventana

Personalización de exeLearning

Written by Lorena Arranz

Thursday, 04 November 2010 21:35



a {

color: #FF6600;

}

Afecta a: enlaces

Inicio

Inicio

- Menu 1
- Menu 2
- Menu 3

Actividad

1/10

? Actividad de Espacios en Blanco

Lee el párrafo inferior y escribe las palabras que faltan.
La leche es de color ____

[Enviar](#)

Actividad de Lectura

Que es lo que hay que leer

Enunciado actividad:

[Click aquí](#)

No se pudo descargar de <http://en.wikipedia.org/wiki/>.
Por favor revise lo escrito y la conexión e intente de nuevo.

Este artículo es licenciado debajo del [Licencia De La Documentación del Libre por GFDL](#). Usa material de [Wikipedia](#).

Caso de estudio

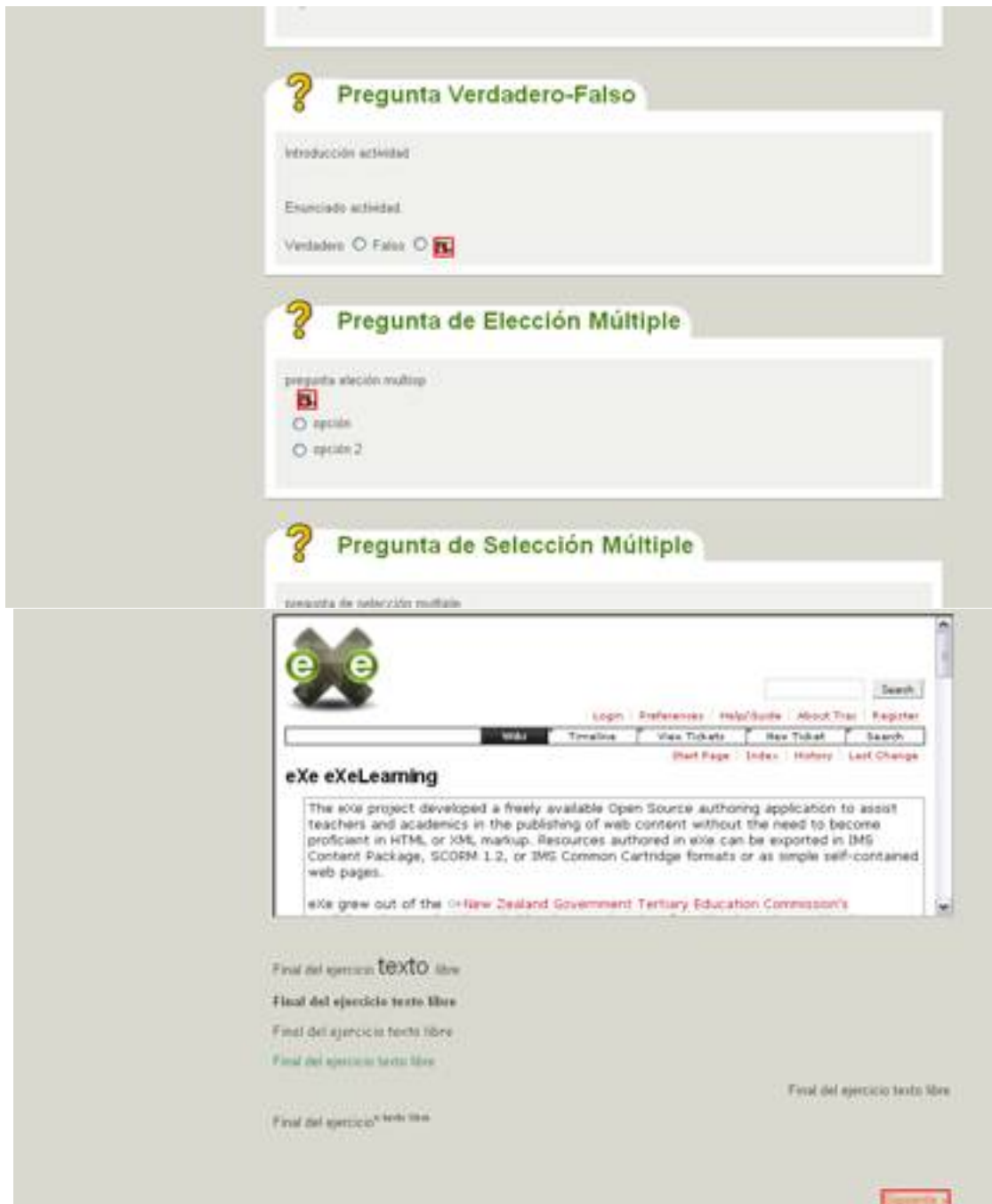
Texto del caso

Enunciado actividad:

[Mostrar información](#)

Galería de imágenes

Imagen Imagen Imagen



a:hover {

color: #B34700;

}

Afecta a: enlaces al situar el ratón encima



p#nodeTitle {

color: #4d4d4d;

font-size: 32px;

text-align:left;

padding-right: 30px;

}

Afecta a: títulos de ventana



```
div#nodeDecoration {
```

```
padding: 2px;
```

```
border-bottom:0px;
```

```
text-align:right;
```

```
}
```

Afecta a: contenedor títulos de ventana

Personalización de exeLearning

Written by Lorena Arranz

Thursday, 04 November 2010 21:35



```
.emphasis0 {
```

```
padding-bottom: 20px;
```

```
}
```

Afecta a: contenedores de no actividades

Actividad de Lectura

Que es lo que hay que leer

Enunciado actividad

[Click aquí](#)

No se pudo descargar de <http://en.wikipedia.org/wiki/>
Por favor revise lo escrito y la conexión e intente de nuevo.

Este artículo es licenciado debajo de [Licencia De la Documentación Libre del OWI](#). Usa material de [Anubak](#)™

Caso de estudio

Texto del caso

Enunciado actividad

[Mostrar información](#)

1 2 3

Descripción imagen

Ampliación

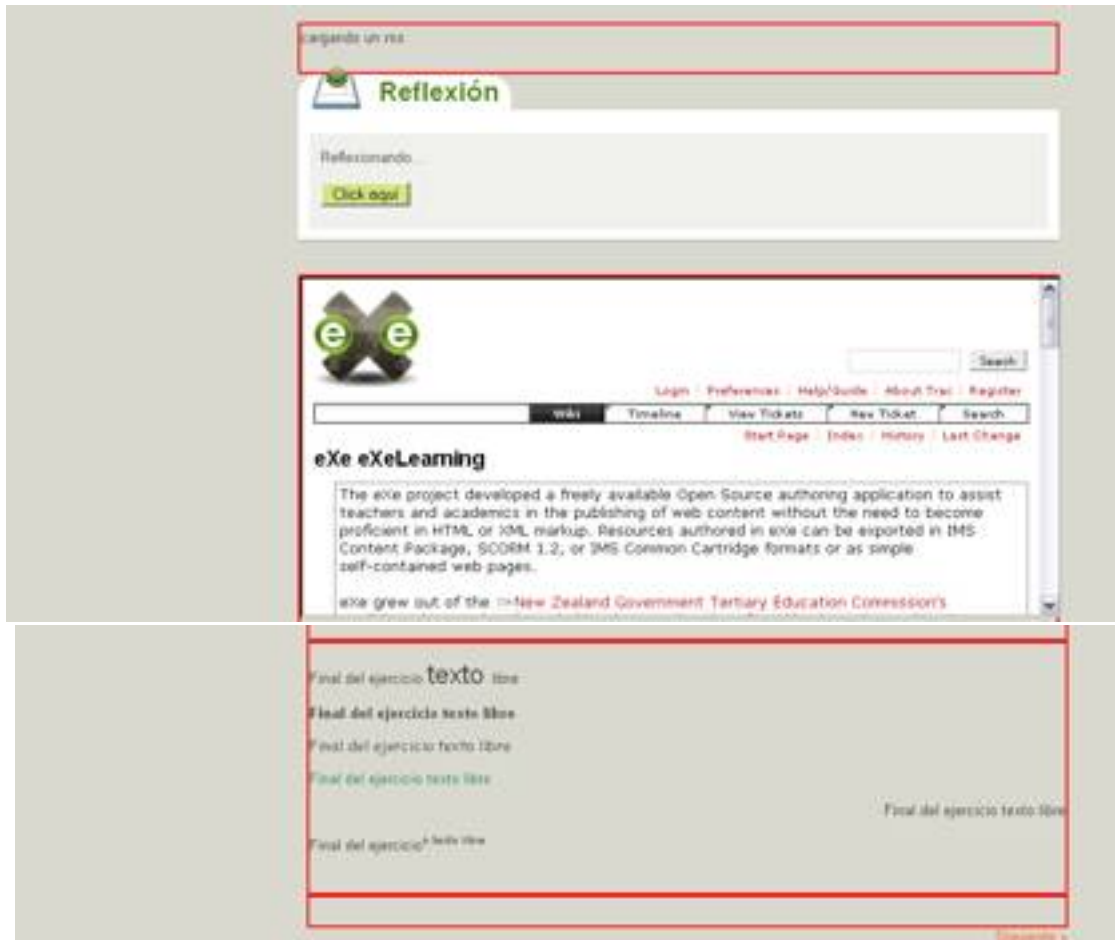
Objetivos

Los objetivos son...

Personalización de exeLearning

Written by Lorena Arranz

Thursday, 04 November 2010 21:35



.emphasis1 {

background-color: #FFF;

border-bottom: 1px solid #9d9d9d;

background-image:url(top_left_corner.gif); /* The left curve */

background-position:top left;

background-repeat:no-repeat;

Personalización de exeLearning

Written by Lorena Arranz

Thursday, 04 November 2010 21:35

```
margin-bottom: 30px;
```

```
text-align:left;
```

```
}
```

Afecta a: contenedores de actividades





.iDevice p, .iDevice div.block {

padding-left: 0px;

line-height: 115%

text-align:left;

Personalización de exeLearning

Written by Lorena Arranz

Thursday, 04 November 2010 21:35

}

Afecta a: párrafos y texto actividades

The screenshot displays a web-based educational interface. At the top right, the word "Inicio" is visible. On the left side, there is a vertical menu with "Inicio" selected, and "Menu 1", "Menu 2", and "Menu 3" listed below it. The main content area contains three distinct activity boxes:

- Actividad:** The first box is titled "Actividad" and contains a single text input field with the text "¿P?" inside.
- Actividad de Espacios en Blanco:** The second box is titled "Actividad de Espacios en Blanco" and features a question mark icon. It contains the instruction "Lee el párrafo inferior y escribe las palabras que faltan" followed by the text "La leche es de color". Below this is a text input field and a "Enviar" button.
- Actividad de Lectura:** The third box is titled "Actividad de Lectura" and contains three text input fields. The first field contains "Que es lo que hay que leer", the second contains "Encucado actividad", and the third contains "Click aquí".

No se pudo descargar de <http://en.wikipedia.org/wiki/>
Por favor revise lo escrito y la conexión e intente de nuevo

Este artículo es licenciado debajo del [Licencia De la Documentación Libre del GFDL](#). Usa material del [Artículo](#).

Caso de estudio

Texto del caso:
Enunciado actividad
[Mostrar información](#)

Galería de imágenes

Imagen Imagen Imagen

1 2 3

 Descripción imagen

Objetivos

Los objetivos son:

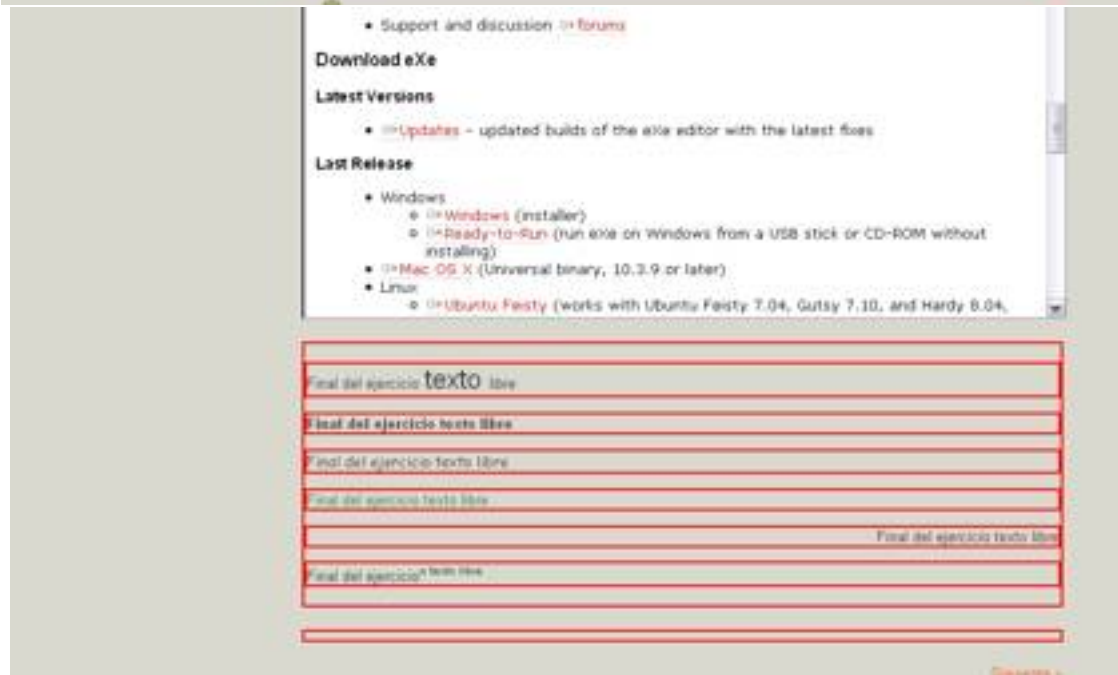
Pre-conocimiento

El pre-conocimiento:

Pregunta Verdadero-Falso

Introducción actividad:
Enunciado actividad:
Verdadero: Falso: 

Pregunta de Elección Múltiple



.iDeviceTitle {

color: #568D14;

font-size: 24px;

font-weight:bold;

Personalización de exeLearning

Written by Lorena Arranz

Thursday, 04 November 2010 21:35

```
vertical-align: top;
```

```
background: #FFF;
```

```
padding-bottom: 10px;
```

```
padding-right: 10px;
```

```
margin-bottom: 0px;
```

```
background-image:url(top_right_corner.gif);
```

```
background-position:top right;
```

```
background-repeat:no-repeat;
```

```
top: 0;
```

```
}
```

Afecta a: títulos de actividades

Inicio

Inicio
Menu 1
Menu 2
Menu 3

Actividad

1/1/1

Actividad de Espacios en Blanco

Lee el párrafo inferior y escribe las palabras que faltan.
La leche es de color ____
[Enviar](#)

Actividad de Lectura

Que es lo que hay que leer

Enunciado actividad:

[Click aquí](#)

No se pudo descargar de <http://en.wikipedia.org/wiki/>
Por favor revise lo escrito y la conexión e intente de nuevo.

Este artículo es licenciado debajo del [Licencia De la Documentación Libre del GFDL](#). Usa material del [Indicador](#)

Caso de estudio

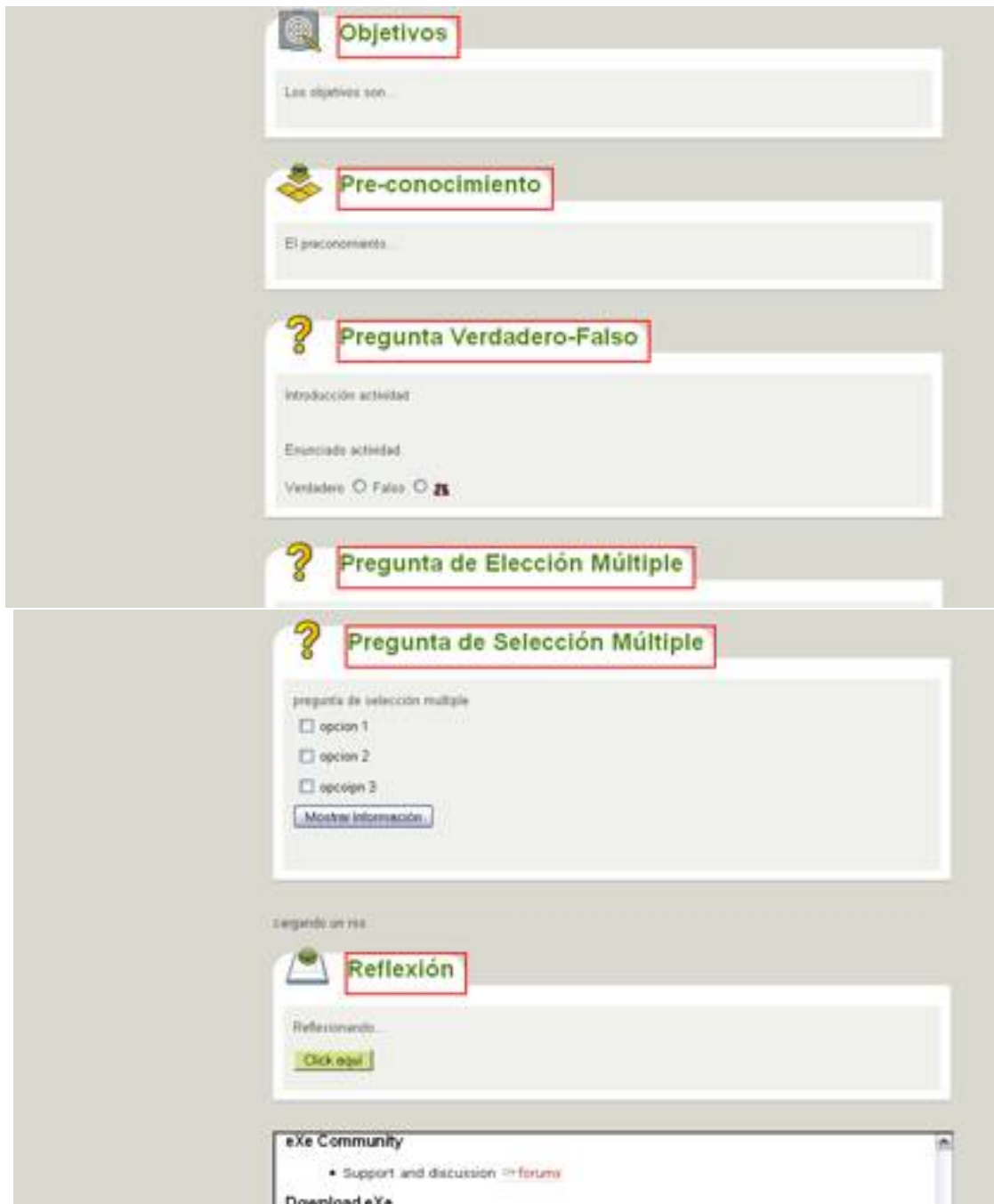
Texto del caso
Enunciado actividad
[Mostrar información](#)

Galería de imágenes

Imagen Imagen Imagen

1 2 3

Descripción imagen



.iDevice_icon {

margin-top: -10px;

margin-left: 10px;

padding-right: 10px;

Personalización de exeLearning

Written by Lorena Arranz

Thursday, 04 November 2010 21:35

top: 0;

}

Afecta a: contenedor de icono del título de actividades

The screenshot shows the 'Inicio' (Home) page of an LMS. On the left is a navigation menu with 'Inicio', 'Menu 1', 'Menu 2', and 'Menu 3'. The main content area features three activity cards. The top card is titled 'Actividad' and contains a text input field with 'kjhj'. The middle card is titled 'Actividad de Espacios en Blanco' and contains a text input field with the text 'La leche es de color ____' and an 'Enviar' button. The bottom card is titled 'Actividad de Lectura' and contains a text input field with the text 'Enunciado actividad' and a 'Click aquí' button. Red boxes highlight the icons of the first three cards.



```
.iDevice_inner {
```

```
color:#4d4d4d;
```

```
background-color:#f2f2ef;
```

```
padding: 10px;
```

Personalización de exeLearning

Written by Lorena Arranz

Thursday, 04 November 2010 21:35

margin: 10px;

margin-top: 12px;

padding-top: 10px;

background-image:none;

}

Afecta a: contenedores de actividades



No se pudo descargar de <http://es.wikipedia.org/wiki/>.
Por favor revise la conexión y la conexión a internet de nuevo.

Este artículo es licenciado debajo de [Licencia De la Documentación Libre del OMI](#). Usa material del [Artículo](#).

Caso de estudio

Texto del caso.
Enunciado actividad.
[Mostrar información](#)

Galería de imágenes

Imagen Imagen Imagen

1 2 3

 Descripción imagen

Objetivos

Los objetivos son...

Pre-conocimiento

El pre-conocimiento...

Pregunta Verdadero-Falso

Introducción actividad.
Enunciado actividad.
Verdadero Falso

Pregunta de Elección Múltiple

Personalización de exeLearning

Written by Lorena Arranz

Thursday, 04 November 2010 21:35



```
input.feedbackbutton {
```

```
background: #DBE992;
```

```
}
```

Afecta a: botones de feedback



.image_text {

border: 1px solid #9D9D9D;

background: transparent;

padding: 4px;

Personalización de exeLearning

Written by Lorena Arranz

Thursday, 04 November 2010 21:35

```
margin: 0px 20px 4px 4px;
```

```
}
```

Afecta a: styles for image with text iDevice



nav.css

```
#navcontainer {
```

```
z-index:1000;
```

```
width: 250px;
```


Personalización de exeLearning

Written by Lorena Arranz

Thursday, 04 November 2010 21:35

```
height: 100%; /* the holly hack for IE! */
```

```
float: left;
```

```
margin-top: 0px;
```

```
padding-top: 60px;
```

```
text-align:left;
```

```
position:absolute;
```

```
background-color:transparent;
```

```
}
```

Afecta a: contenedor mence

Personalización de exeLearning

Written by Lorena Arranz

Thursday, 04 November 2010 21:35



```
#navcontainer ul {
```

```
margin-left: 10px;
```

```
padding-left: 0;
```

```
margin-top: 0;
```

```
list-style-type: none;
```

```
font-family: Arial, Helvetica, sans-serif;
```

```
}
```

Afecta a: contenedor opciones de menue



#navcontainer a {

display: block;

padding: 4px 0 4px 18px;

background-color: #FFF;

border-bottom: 1px solid #ffffff;

width: 195px;

border-top: 1px solid #ffffff;

}

Afecta a: opciones de menue



**#navcontainer a:link,
#navlist a:visited {**

color: #4d4d4d;

background-color: #E0DFD8;

text-decoration: none;

Personalización de exeLearning

Written by Lorena Arranz

Thursday, 04 November 2010 21:35

```
}
```

Afecta a: opciones de menue



#navcontainer a:hover {

color: #4d4d4d;

background-color:#c7c5b9;

```
}
```

Afecta a: opciones de menue cuando se situa el rat—n encima

Personalización de exeLearning

Written by Lorena Arranz

Thursday, 04 November 2010 21:35



div #active {

padding: 0px 0px 3px 18px;

width: 195px !important; /* the Housley Hack for Firefox... */

width: 209px; /* for IE */

background-color: #706F61;

color: #ffffff;

border-bottom: 1px solid #fff;

border-top: 6px solid #706f61;

Personalización de exeLearning

Written by Lorena Arranz

Thursday, 04 November 2010 21:35

```
background-image:url(active_bg.gif);
```

```
background-position: -2px 2px;
```

```
background-repeat:no-repeat;
```

```
}
```

Afecta a: opción de menú activa



#subnav a {

```
display: block;
```

Personalización de exeLearning

Written by Lorena Arranz

Thursday, 04 November 2010 21:35

```
border: 0 !important;
```


```
width: 187px;
```

```
margin-left: 10px;
```

```
padding: 4px 0 4px 16px;
```

```
}
```

Afecta a: subopciones de menø



```
#subnav a:hover {
```


Personalización de exeLearning

Written by Lorena Arranz

Thursday, 04 November 2010 21:35

color: #4d4d4d;

background-color: #C7C5B9;

}

Afecta a: subopciones de menús cuando se sitúa el ratón encima



#subnav #active {

display: block;

margin-left: 10px;

Personalización de exeLearning

Written by Lorena Arranz

Thursday, 04 November 2010 21:35

```
width: 187px !important; /* the Housley Hack for Firefox... */
```

```
width: 201px; /* for IE */
```

```
padding: 4px 0 4px 16px;
```

```
color: #ffffff;
```

```
font-size:11px;
```

```
background-color: #706F61;
```

```
background-image:url(active_bg.gif);
```

```
background-position:-2px 2px;
```

```
background-repeat:no-repeat;
```

```
border-top: 2px solid #706f61;
```

```
}
```

Personalización de exeLearning

Written by Lorena Arranz

Thursday, 04 November 2010 21:35

Afecta a: subopción de menús activa



#main {

margin-left: 260px;

margin-top: 0px;

width: 68%;

position: absolute;

text-align:left;

Personalización de exeLearning

Written by Lorena Arranz

Thursday, 04 November 2010 21:35

}

Afecta a: contenedor principal de actividades



base.css

```
body {
```

```
margin: 0px;
```

```
padding: 0px 10px 10px 10px;
```

```
font-family: arial, verdana, helvetica, sans-serif;
```

```
font-size: .8em;
```

Personalización de exeLearning

Written by Lorena Arranz

Thursday, 04 November 2010 21:35

}

Afecta a: ventana



a {

text-decoration: none;

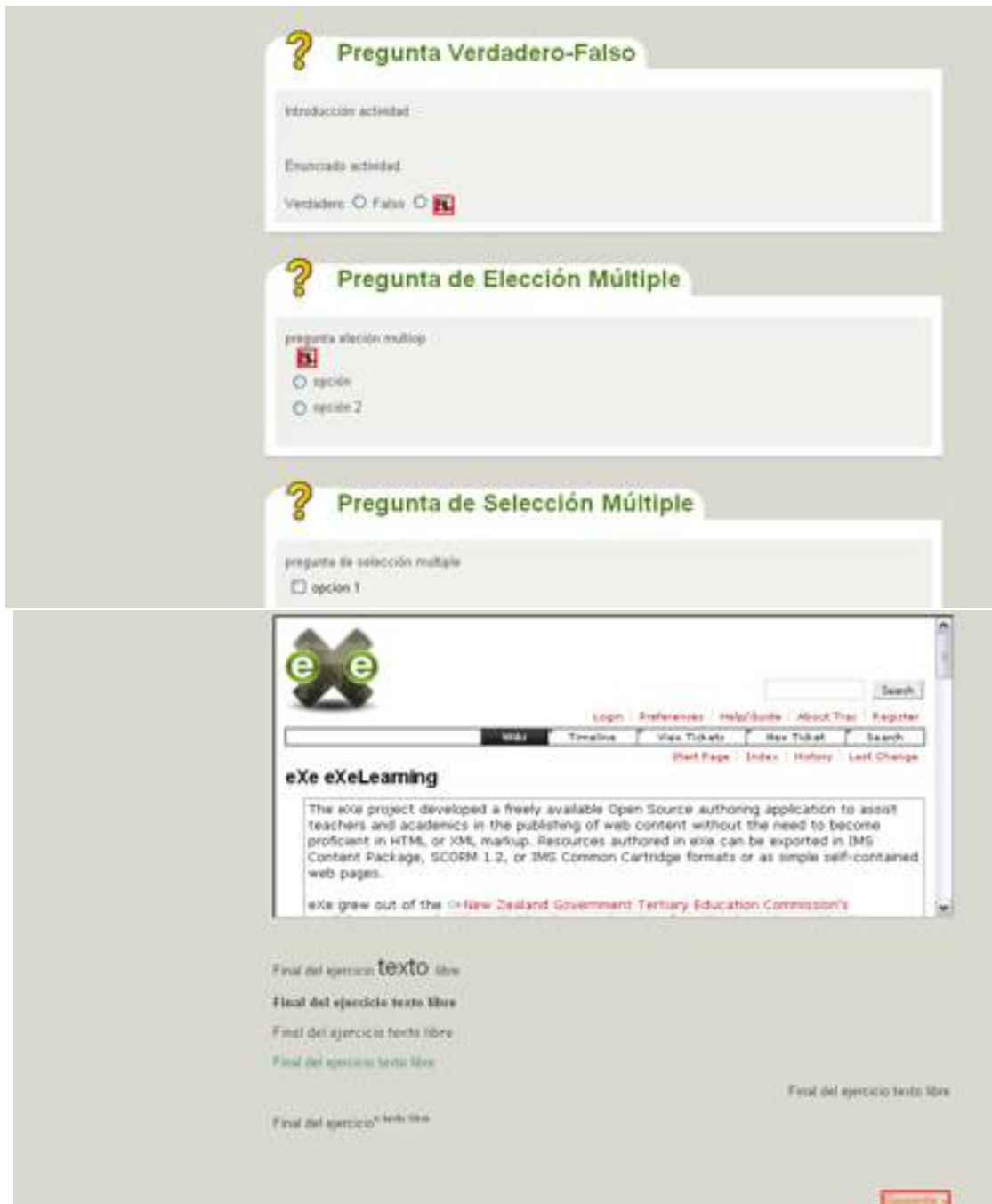
}

Afecta a: enlaces en general

The screenshot displays the 'Inicio' (Home) page of an exeLearning application. On the left, a navigation menu is visible with 'Inicio' selected and three sub-items: 'Menu 1', 'Menu 2', and 'Menu 3'. The main content area features several activity modules:

- Actividad:** A simple text input field with a 'Enviar' (Send) button.
- Actividad de Espacios en Blanco:** A fill-in-the-blanks activity. It includes a question mark icon, the instruction 'Lee el párrafo inferior y escribe las palabras que faltan', a text prompt 'La leche es de color _____', and an 'Enviar' button.
- Actividad de Lectura:** A reading activity. It contains the text 'Que es lo que hay que leer' and 'Enunciado actividad', followed by a 'Click aquí' button.
- Caso de estudio:** A case study module. It shows a folder icon, the text 'Texto del caso' and 'Enunciado actividad', and a 'Mostrar información' button.
- Galería de imágenes:** An image gallery. It features a camera icon, three blue placeholder boxes labeled 'Imagen', and a 'Descripción imagen' field at the bottom.

At the top right, the word 'Inicio' is displayed. A small error message is visible at the top left of the main content area: 'No se pudo descargar de http://en.wikipedia.org/wiki/... Por favor revise lo escrito y la conexión e intente de nuevo. Este artículo es licenciado debajo de [Licencia De la Documentación Libre del GFDL](#). Usa material de [Animales](#)'.



a:hover {

text-decoration: underline;

}

Afecta a: enlaces cuando se situa el rat—n encima

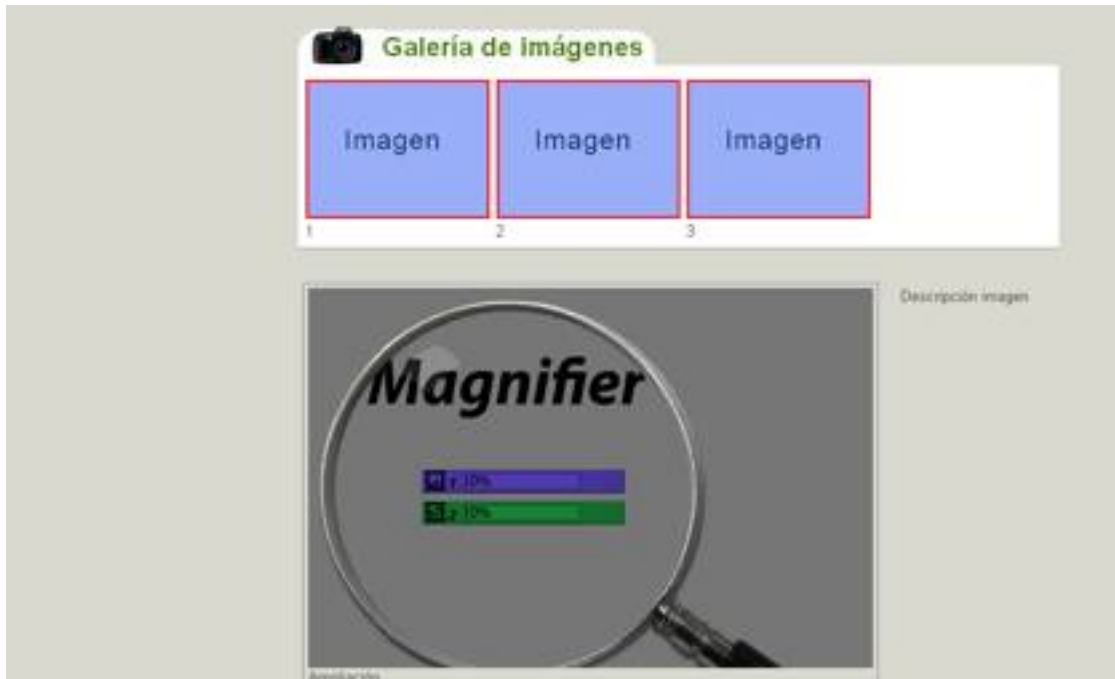


img.submit, img.help, img.info, img.gallery {

border: 0;

}

Afecta a: imagenes



```
li {
```

```
list-style-position: inside;
```

```
}
```

Afecta a: elementos de listas.

```
p#nodeTitle {
```

```
font-weight: bold;
```

```
display: inline;
```

```
}
```

Personalización de exeLearning

Written by Lorena Arranz

Thursday, 04 November 2010 21:35

Afecta a: título de ventana



```
div#nodeDecoration {
```

```
padding: 0.1em;
```

```
border-bottom: 0em;
```

```
text-align:right;
```

```
}
```

Afecta a: contenedor de título de ventana

Personalización de exeLearning

Written by Lorena Arranz

Thursday, 04 November 2010 21:35



.block, .feedback {

display: block;

padding-top: 0.25em;

padding-bottom: 0.25em;

}

Afecta a: contenedor texto de actividades

The screenshot displays the 'Inicio' (Home) page of an exeLearning application. On the left, there is a navigation menu with 'Inicio' selected, and options for 'Menu 1', 'Menu 2', and 'Menu 3'. The main content area features several activity cards:

- Actividad:** A card with a document icon and a text input field containing 'P/A'.
- Actividad de Espacios en Blanco:** A card with a question mark icon. It contains a text input field with the prompt 'Lee el párrafo inferior y escribe las palabras que faltan' and another field with 'La leche es de color'. A 'Enviar' button is located below the second field.
- Actividad de Lectura:** A card with a book icon. It contains a text input field with '¿Qué es lo que hay que leer?', another with 'Enunciado actividad', and a 'Click aquí' button.
- Caso de estudio:** A card with a folder icon. It contains a text input field with 'Texto del caso', another with 'Enunciado actividad', and a 'Mostrar información' button.
- Galería de imágenes:** A card with a camera icon. It displays three blue boxes labeled 'Imagen' with numbers 1, 2, and 3 below them. Below the gallery is a 'Descripción imagen' input field.

At the top right, the word 'Inicio' is displayed. A small error message is visible above the 'Caso de estudio' card: 'No se pudo descargar de http://en.wikipedia.org/wiki/... Por favor revise la escritura y la conexión e intente de nuevo. Este artículo es licenciado debajo de... De la Documentación Libre (DOL) ODF, un material del...'

Personalización de exeLearning

Written by Lorena Arranz

Thursday, 04 November 2010 21:35

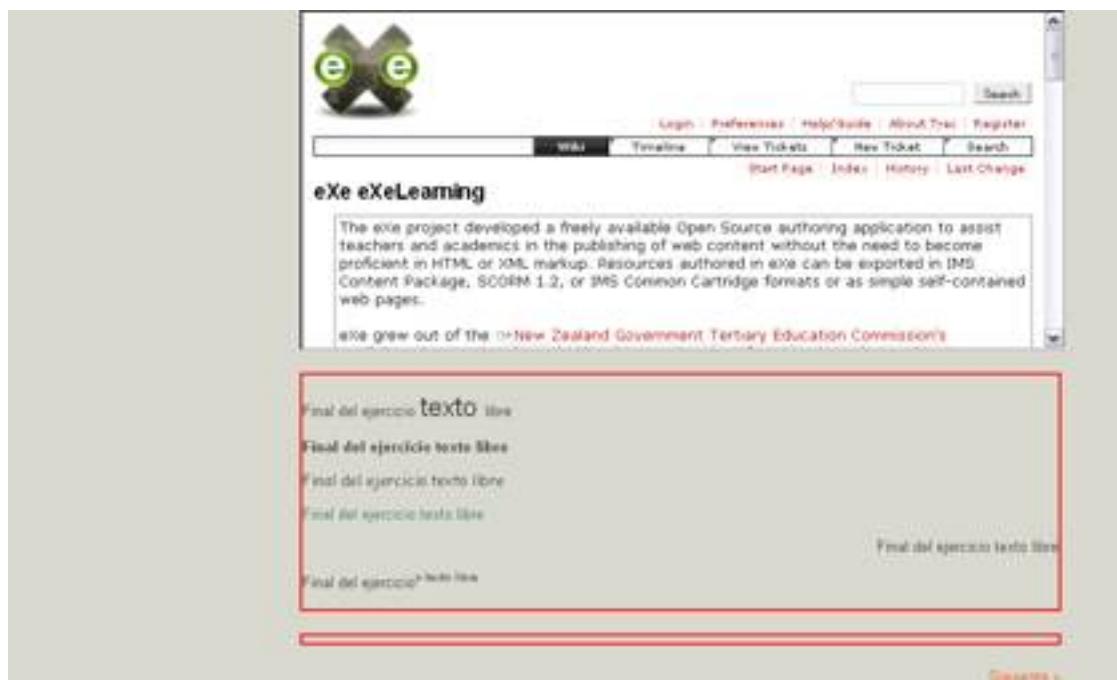
The screenshot displays the user interface of an exeLearning application. At the top, there is a magnifying glass icon over a progress bar with two segments: a purple one labeled '1 10%' and a green one labeled '2 10%'. Below this, the interface is divided into several sections:

- Objetivos:** A section with a magnifying glass icon and a text input field containing the text "Los objetivos son...".
- Pre-conocimiento:** A section with a magnifying glass icon and a text input field containing the text "Pre-conocimiento...".
- Pregunta Verdadero-Falso:** A section with a question mark icon. It includes two text input fields labeled "Introducción actividad:" and "Enunciado actividad:". Below these fields are radio buttons for "Verdadero" and "Falso", with the "Falso" option selected.
- Pregunta de Elección Múltiple:** A section with a question mark icon. It includes a text input field labeled "pregunta elección múltip:" and two radio button options labeled "opción 1" and "opción 2".

Personalización de eXeLearning

Written by Lorena Arranz

Thursday, 04 November 2010 21:35



.feedback {

font-family: times, serif;

font-size: 120%;

}

Afecta a: texto de informaci—n de retroalimentaci—n

Personalización de exeLearning

Written by Lorena Arranz

Thursday, 04 November 2010 21:35



```
.emphasis0 {
```

```
padding-left: 0px;
```

```
margin: 0px;
```

```
}
```

Afecta a: contenedor de no actividad

No se pudo descargar de <http://es.wikipedia.org/wiki/>
Por favor revise lo escrito y la conexión e intente de nuevo.
Este artículo es licenciado debajo de [Licencia De la Documentación Libre del GFDL](#). Usa material de [Anunciati](#).

 **Caso de estudio**

Texto del caso
Enunciado actividad

[Mostrar información](#)

 **Galería de imágenes**

Imagen	Imagen	Imagen
1	2	3



Descripción imagen

Ampliación

 **Objetivos**

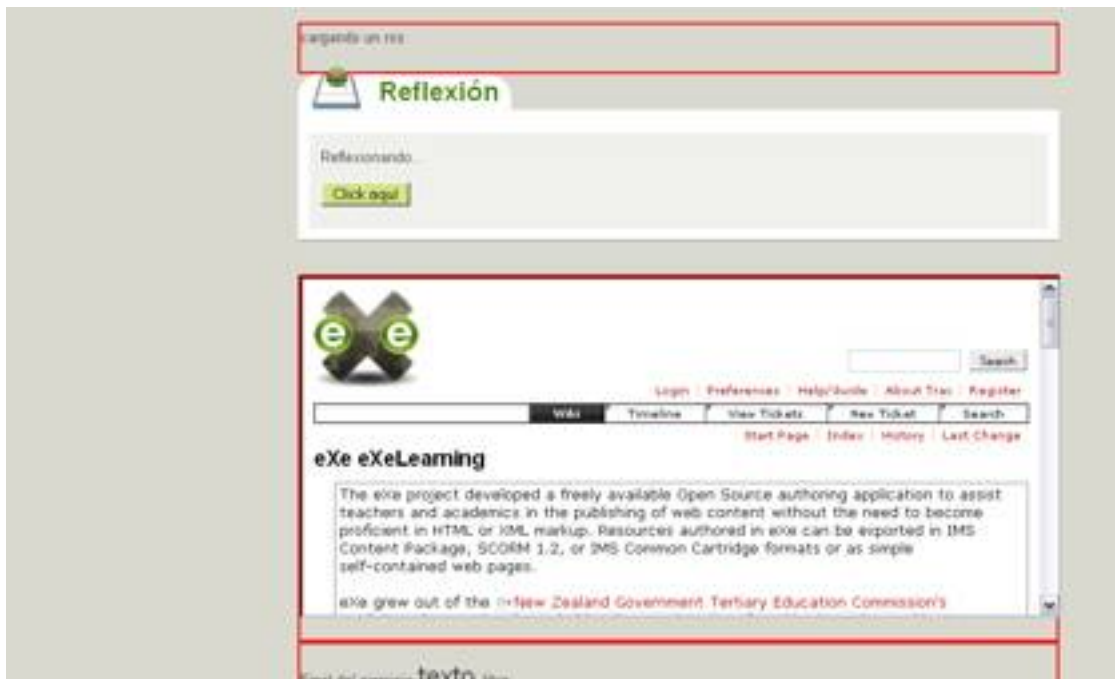
Los objetivos son...

 **Pre-conocimiento**

Personalización de exeLearning

Written by Lorena Arranz

Thursday, 04 November 2010 21:35



.iDeviceTitle {

font-weight:bold;

position: relative;

top: -18px; /* aligns title up with middle of icon */

}

Afecta a: título actividad

The screenshot displays the 'Inicio' (Home) page of an exeLearning interface. On the left, there is a navigation menu with 'Inicio' selected, and 'Menu 1', 'Menu 2', and 'Menu 3' listed below. The main content area features three activity cards, each with a red rectangular highlight around its title:

- Actividad:** The first card has a document icon and a title box containing the word 'Actividad'. Below the title is a large, empty text input field.
- Actividad de Espacios en Blanco:** The second card has a question mark icon and a title box containing 'Actividad de Espacios en Blanco'. The content below the title reads: 'Lee el párrafo inferior y escribe las palabras que faltan. La leche es de color ____'. There is an 'Enviar' (Send) button at the bottom of the card.
- Actividad de Lectura:** The third card has a book icon and a title box containing 'Actividad de Lectura'. The content below the title reads: 'Que es lo que hay que leer' and 'Enunciado actividad'. There is a 'Click aquí' (Click here) button at the bottom of the card.



```
input.feedbackbutton {
```

```
margin-top: 10px;
```

```
margin-bottom: 10px;
```

```
}
```

Afecta a: botones feedback

The screenshot shows two sections of the exeLearning interface. The first section, titled 'Actividad de Lectura', contains the text 'Que es lo que hay que leer' and 'Enunciado actividad', followed by a 'Click aquí' button. The second section, titled 'Caso de estudio', contains the text 'Texto del caso' and 'Enunciado actividad', followed by a 'Mostrar información' button. Below these sections, there is a message: 'No se pudo descargar de http://en.wikipedia.org/wiki/... Por favor revise lo escrito y la conexión e intente de nuevo.' and a note: 'Este artículo es licenciado debajo del [Licencia De la Documentación Libre del GFDL](#). Una material del [Reduclat](#)'.

The screenshot shows the 'Reflexión' section with the text 'Reflexionando' and a 'Click aquí' button. Below it is a preview of the exeLearning website. The website header includes the exeLearning logo, a search bar, and navigation links: 'Login', 'Preferences', 'Help/Guide', 'About This', and 'Register'. A menu bar contains 'Inicio', 'Timeline', 'View Topics', 'New Topics', and 'Search'. Below the menu, the text reads: 'eXe eXeLearning' followed by a description: 'The eXe project developed a freely available Open Source authoring application to assist teachers and academics in the publishing of web content without the need to become proficient in HTML or XML markup. Resources authored in eXe can be exported in IMS Content Package, SCORM 1.2, or IMS Common Cartridge formats or as simple self-contained web pages.' and 'eXe grew out of the [New Zealand Government Tertiary Education Commission's](#)

Final del ejercicio: texto libre
Final del ejercicio: texto libre

p.reading_reference {

font-style: italic;

}

Afecta a: las referencias en los ejercicios de lectura.

p.reading_feedback {

margin: 20px;

padding: 8px;

}

Afecta a: al feedback en los ejercicios de lectura.

.popupDiv {

background-color: #EDEFF0;

border: 2px solid #607489;

padding: 0px 4px 4px 4px;

Personalización de exeLearning

Written by Lorena Arranz

Thursday, 04 November 2010 21:35

```
margin-left: 15px;
```

```
text-align:left;
```

```
z-index:99;
```

```
-moz-border-radius: 3px;
```

```
}
```

Afecta a: contenedor ayuda emergente



```
.popupDivLabel {
```

Personalización de exeLearning

Written by Lorena Arranz

Thursday, 04 November 2010 21:35

```
text-align: center;
```

```
font: message-box;
```

```
font-weight: bold;
```

```
color: #fff;
```

```
cursor:move;
```

```
margin: 0px -4px 0px -4px;
```

```
background-image:url(popup_bg.gif);
```

```
}
```

Afecta a: titulo ayuda emergente



**/* styles below here are for for Wikipedia content
imported into eXe. Taken from en.wikipedia.org. */**

Los estilos que se presentan a continuación son para modificar el aspecto que por defecto tienen los artículos de Wikipedia y que podemos importar al eXeLearning y que no vamos a explicar en este artículo.

```
#catlinks {
```

```
border: 1px solid #aaa;
```

```
background-color: #f9f9f9;
```

```
padding: 5px;
```

```
margin-top: 1em;
```


Personalización de exeLearning

Written by Lorena Arranz

Thursday, 04 November 2010 21:35

```
clear: both;
```

```
}
```

```
div.floatleft, table.floatleft {
```

```
float: left;
```

```
position: relative;
```

```
margin: 0 .5em .5em 0;
```

```
border: 0;
```

```
}
```

```
div.floatleft p { font-style: italic; }
```

```
/* thumbnails */
```

```
div.thumb {
```

Personalización de exeLearning

Written by Lorena Arranz

Thursday, 04 November 2010 21:35

```
margin-bottom: .5em;
```

```
}
```

```
div.thumb div {
```

```
border: 1px solid #ccc;
```

```
padding: 3px !important;
```

```
background-color: #f9f9f9;
```

```
font-size: 94%;
```

```
text-align: center;
```

```
overflow: hidden;
```

```
}
```

```
div.thumb div a img {
```

```
border: 1px solid #ccc;
```

Personalización de exeLearning

Written by Lorena Arranz

Thursday, 04 November 2010 21:35

```
}
```

```
div.thumb div div.thumbcaption {
```

```
border: none;
```

```
text-align: left;
```

```
line-height: 1.4em;
```

```
padding: .3em 0 .1em 0;
```

```
}
```

```
div.magnify {
```

```
float: right;
```

```
border: none !important;
```

```
background: none !important;
```

Personalización de exeLearning

Written by Lorena Arranz

Thursday, 04 November 2010 21:35

```
}
```

```
div.magnify a, div.magnify img {
```

```
    display: block;
```

```
    border: none !important;
```

```
    background: none !important;
```

```
}
```

```
div.tright {
```

```
    clear: right;
```

```
    float: right;
```

```
    border-width: .5em 0 .8em 1.4em;
```

```
}
```

```
div.tleft {
```

Personalización de exeLearning

Written by Lorena Arranz

Thursday, 04 November 2010 21:35

```
float: left;

margin-right: .5em;

border-width: .5em 1.4em .8em 0;

}

/* Infobox template style */

.infobox {

border: 1px solid #aaaaaa;

background-color: #f9f9f9;

color: black;

margin-bottom: 0.5em;

margin-left: 1em;
```

Personalización de exeLearning

Written by Lorena Arranz

Thursday, 04 November 2010 21:35

```
padding: 0.2em;
```

```
float: right;
```

```
clear: right;
```

```
}
```

```
.infobox td,
```

```
.infobox th {
```

```
vertical-align: top;
```

```
}
```

```
.infobox caption {
```

```
font-size: larger;
```

```
margin-left: inherit;
```

```
}
```

Personalización de exeLearning

Written by Lorena Arranz

Thursday, 04 November 2010 21:35

```
.infobox.bordered {
```

```
    border-collapse: collapse;
```

```
}
```

```
.infobox.bordered td,
```

```
.infobox.bordered th {
```

```
    border: 1px solid #aaaaaa;
```

```
}
```

```
.infobox.bordered .borderless td,
```

```
.infobox.bordered .borderless th {
```

```
    border: 0;
```

```
}
```

Personalización de exeLearning

Written by Lorena Arranz

Thursday, 04 November 2010 21:35

```
.infobox.sisterproject {
```

```
    width: 20em;
```

```
    font-size: 90%;
```

```
}
```

```
/* wikipedia tables of contents styles */
```

```
#toc,
```

```
.toc {
```

```
    border: 1px solid #aaa;
```

```
    background-color: #f9f9f9;
```

```
    padding: 5px;
```

```
    font-size: 95%;
```

```
}
```


#toc h2,

.toc h2 {

display: inline;

border: none;

padding: 0;

font-size: 100%;

font-weight: bold;

}

#toc #toctitle,

.toc #toctitle,

#toc .toctitle,

```
.toc .toctitle {
```

```
    text-align: center;
```

```
}
```

```
#toc ul,
```

```
.toc ul {
```

```
    list-style-type: none;
```

```
    list-style-image: none;
```

```
    margin-left: 0;
```

```
    padding-left: 0;
```

```
    text-align: left;
```

```
}
```

```
#toc ul ul,
```

Personalización de exeLearning

Written by Lorena Arranz

Thursday, 04 November 2010 21:35

```
.toc ul ul {
```

```
    margin: 0 0 0 2em;
```

```
}
```

```
#toc .toctoggle,
```

```
.toc .toctoggle {
```

```
    font-size: 94%;
```

```
}
```

```
@media print {
```

```
    .feedback { display: block; }
```

```
    .feedbackbutton { display: none; }
```

```
    #navcontainer { display: none; }
```

Personalización de exeLearning

Written by Lorena Arranz

Thursday, 04 November 2010 21:35

```
#main {margin-left: 10px; }
```

```
div.node { }
```

```
}
```