

## Personalización de exeLearning

Written by Lorena Arranz  
Thursday, 04 November 2010 21:35

---

There are no translations available.

Este artículo describe las modificaciones necesarias en la CSS para personalizar exeLearning.

### **content.css**

#### **body {**

```
margin: 10px 20px 10px 20px;
```

```
padding: 0px 0px 0px 0px;
```

```
color:#4d4d4d;
```

```
background: #E0DFD8;
```

```
}
```

Afecta a: ventana

# Personalización de exeLearning

Written by Lorena Arranz

Thursday, 04 November 2010 21:35

---



a {

color: #FF6600;

}

Afecta a: enlaces

**Inicio**

Inicio

- Menu 1
- Menu 2
- Menu 3

### Actividad

1/10

### Actividad de Espacios en Blanco

Lee el párrafo inferior y escribe las palabras que faltan.  
La leche es de color \_\_\_\_

[Enviar](#)

### Actividad de Lectura

Que es lo que hay que leer

Enunciado actividad:

[Click aquí](#)

No se pudo descargar de <http://en.wikipedia.org/wiki/>.  
Por favor revise lo escrito y la conexión e intente de nuevo.

Este artículo es licenciado debajo del [Licencia De La Documentación del Libre por GFDL](#). Usa material de [Wikipedia](#).

### Caso de estudio

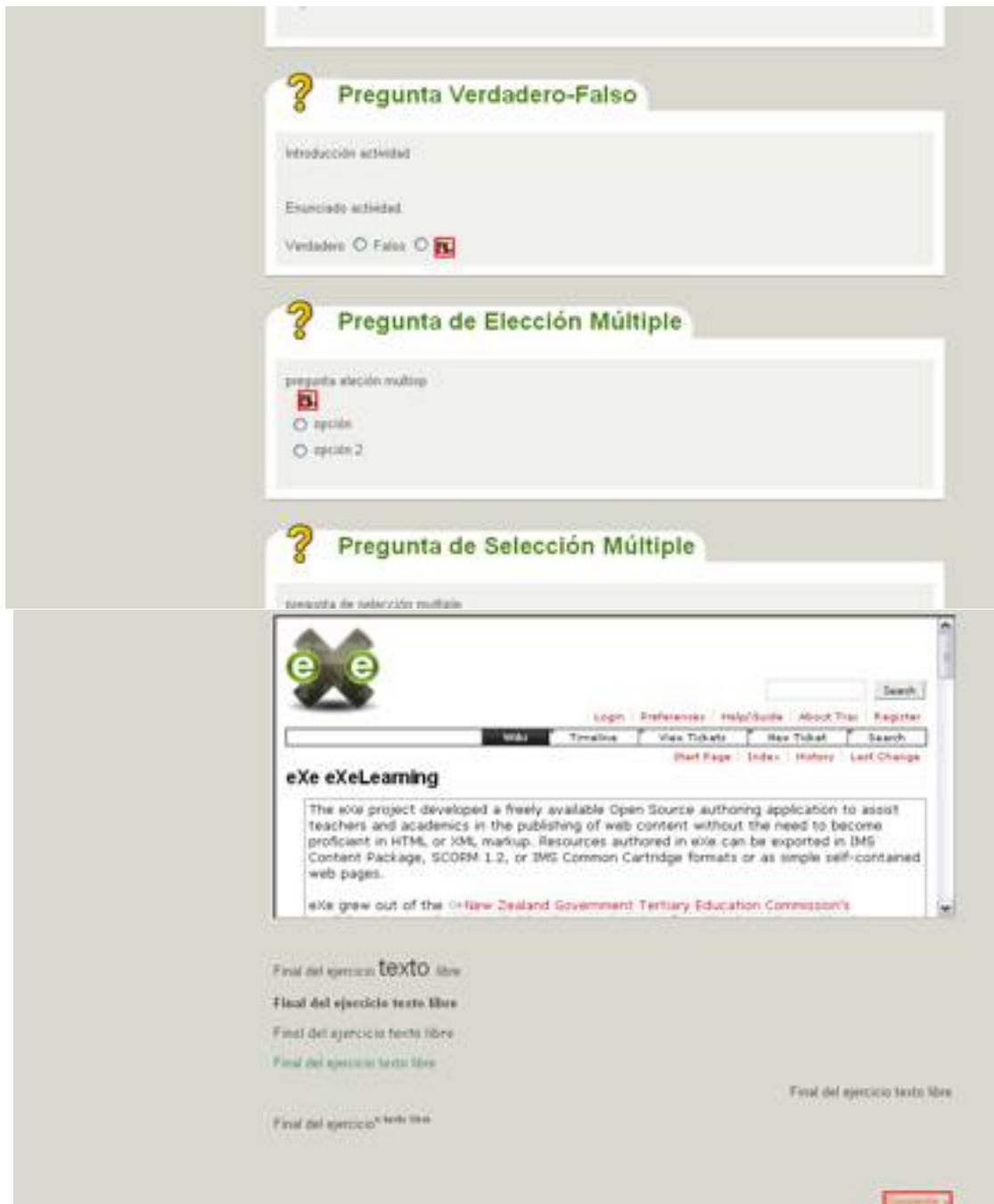
Texto del caso

Enunciado actividad:

[Mostrar información](#)

### Galería de imágenes

Imagen    Imagen    Imagen



**a:hover {**

color: #B34700;

}

Afecta a: enlaces al situar el ratón encima



**p#nodeTitle {**

color: #4d4d4d;

font-size: 32px;

text-align:left;

padding-right: 30px;

}

Afecta a: títulos de ventana



```
div#nodeDecoration {
```

```
padding: 2px;
```

```
border-bottom:0px;
```

```
text-align:right;
```

```
}
```

Afecta a: contenedor títulos de ventana

# Personalización de exeLearning

Written by Lorena Arranz

Thursday, 04 November 2010 21:35

---



```
.emphasis0 {
```

```
padding-bottom: 20px;
```

```
}
```

Afecta a: contenedores de no actividades

### Actividad de Lectura

Que es lo que hay que leer

Enunciado actividad

[Click aquí](#)

No se pudo descargar de <http://en.wikipedia.org/wiki/>  
Por favor revise lo escrito y la conexión e intente de nuevo.

Este artículo es licenciado debajo de [Licencia De la Documentación Libre del GFDL](#). Usa material de [Anunci](#)

### Caso de estudio

Texto del caso

Enunciado actividad

[Mostrar información](#)

1      2      3

Descripción imagen

Ampliación

### Objetivos

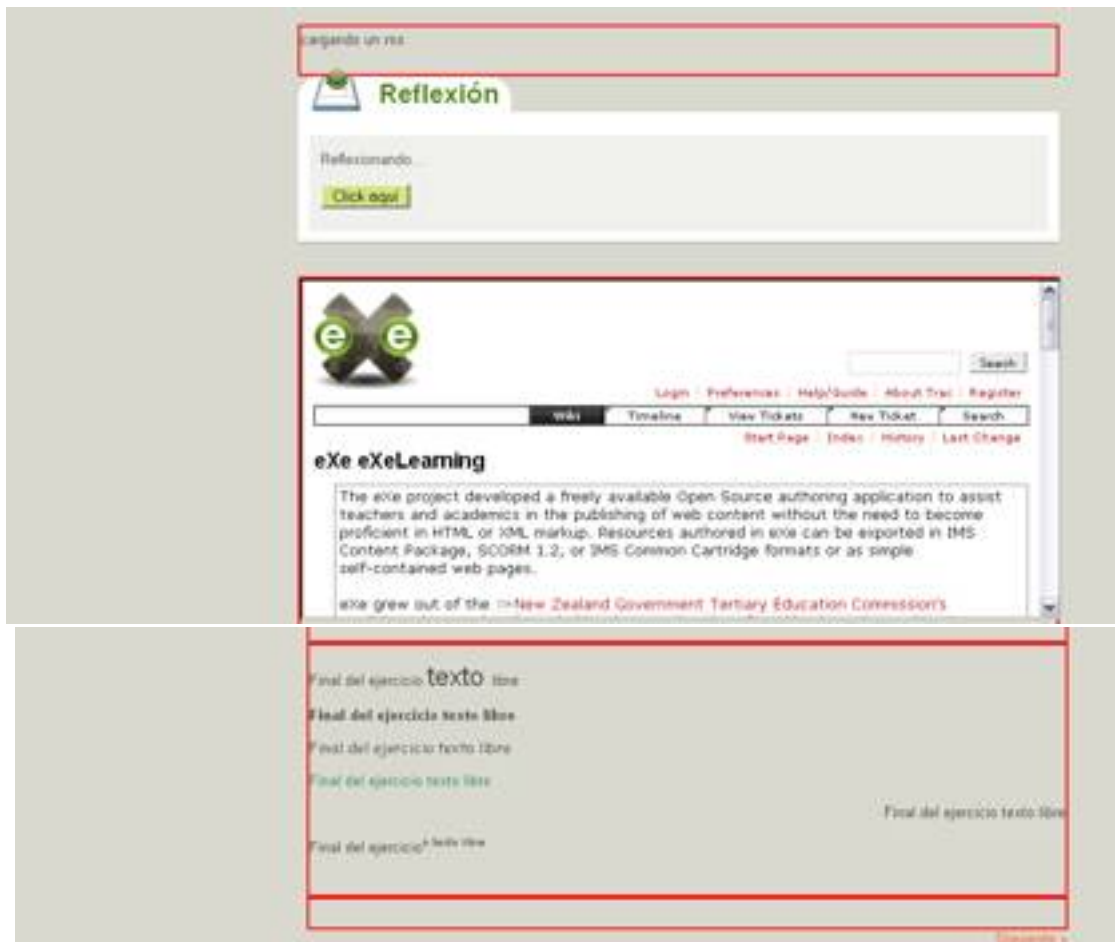
Los objetivos son...



# Personalización de exeLearning

Written by Lorena Arranz

Thursday, 04 November 2010 21:35



**.emphasis1 {**

background-color: #FFF;

border-bottom: 1px solid #9d9d9d;

background-image:url(top\_left\_corner.gif); /\* The left curve \*/

background-position:top left;

background-repeat:no-repeat;

## Personalización de exeLearning

Written by Lorena Arranz

Thursday, 04 November 2010 21:35

---

```
margin-bottom: 30px;
```

```
text-align:left;
```

```
}
```

Afecta a: contenedores de actividades





**.iDevice p, .iDevice div.block {**

padding-left: 0px;

line-height: 115%

text-align:left;

# Personalización de exeLearning

Written by Lorena Arranz

Thursday, 04 November 2010 21:35

---

}

Afecta a: párrafos y texto actividades

The screenshot displays a web-based learning interface. At the top right, the word "Inicio" is visible. On the left side, there is a navigation menu with "Inicio" selected, and three other items: "Menu 1", "Menu 2", and "Menu 3". The main content area contains three distinct activity boxes:

- Actividad:** The first box is titled "Actividad" and contains a single text input field with the text "P/P/".
- Actividad de Espacios en Blanco:** The second box is titled "Actividad de Espacios en Blanco" and includes a question mark icon. It contains the instruction "Lee el párrafo inferior y escribe las palabras que faltan" followed by the text "La leche es de color". Below this is a text input field and a blue "Enviar" button.
- Actividad de Lectura:** The third box is titled "Actividad de Lectura" and contains three text input fields. The first field contains the text "Que es lo que hay que leer", the second contains "Encucado actividad", and the third contains "Click aquí".

No se pudo descargar de <http://en.wikipedia.org/wiki/>  
Por favor revise lo escrito y la conexión e intente de nuevo

Este artículo es licenciado debajo del [Licencia De la Documentación Libre del GFDL](#). Usa material del [Artículo](#).

### Caso de estudio

Texto del caso:  
Enunciado actividad  
[Mostrar información](#)

### Galería de imágenes

Imagen 1    Imagen 2    Imagen 3

 Descripción imagen

### Objetivos

Los objetivos son:

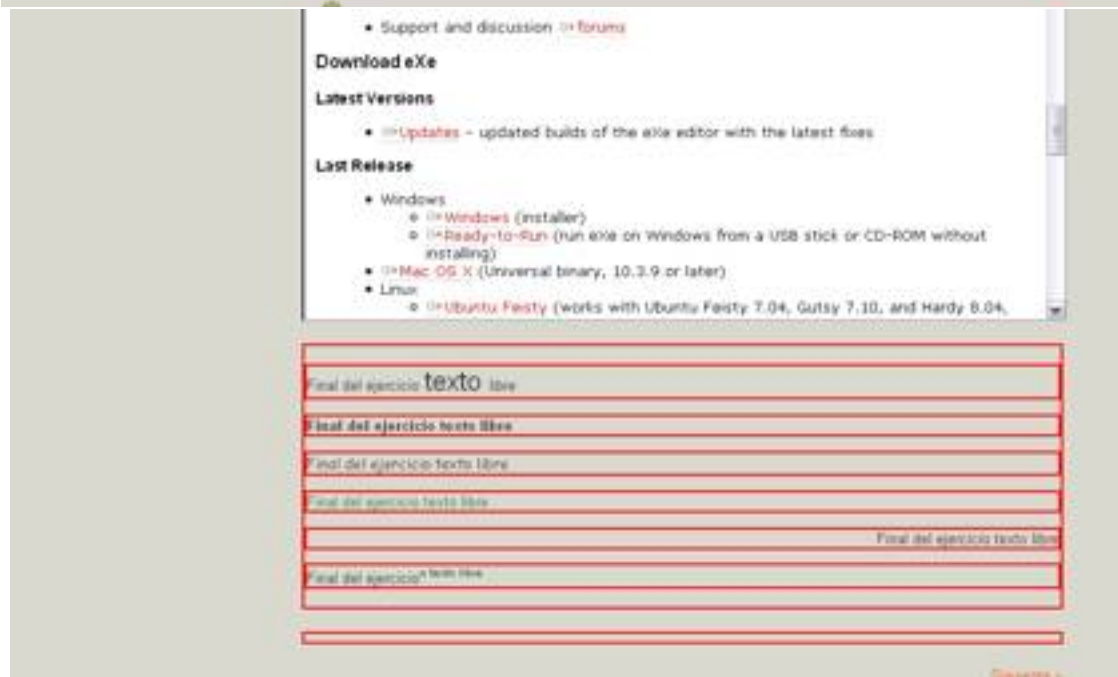
### Pre-conocimiento

El pre-conocimiento:

### Pregunta Verdadero-Falso

Introducción actividad:  
Enunciado actividad:  
Verdadero:  Falso:  

### Pregunta de Elección Múltiple



**.iDeviceTitle {**

color: #568D14;

font-size: 24px;

font-weight:bold;

## Personalización de exeLearning

Written by Lorena Arranz

Thursday, 04 November 2010 21:35

---

```
vertical-align: top;
```

```
background: #FFF;
```

```
padding-bottom: 10px;
```

```
padding-right: 10px;
```

```
margin-bottom: 0px;
```

```
background-image:url(top_right_corner.gif);
```

```
background-position:top right;
```

```
background-repeat:no-repeat;
```

```
top: 0;
```

```
}
```

Afecta a: títulos de actividades

**Inicio**

- Inicio
- Menu 1
- Menu 2
- Menu 3

**Actividad**

1/1/1

**Actividad de Espacios en Blanco**

Lee el párrafo inferior y escribe las palabras que faltan.  
La leche es de color \_\_\_\_

[Enviar](#)

**Actividad de Lectura**

Que es lo que hay que leer

Enunciado actividad:

[Click aquí](#)

No se pudo descargar de <http://en.wikipedia.org/wiki/>  
Por favor revise lo escrito y la conexión e intente de nuevo.

Este artículo es licenciado debajo del [Licencia De la Documentación Libre del GFDL](#). Usa material del [Indicador](#)

**Caso de estudio**

Texto del caso

Enunciado actividad:

[Mostrar información](#)

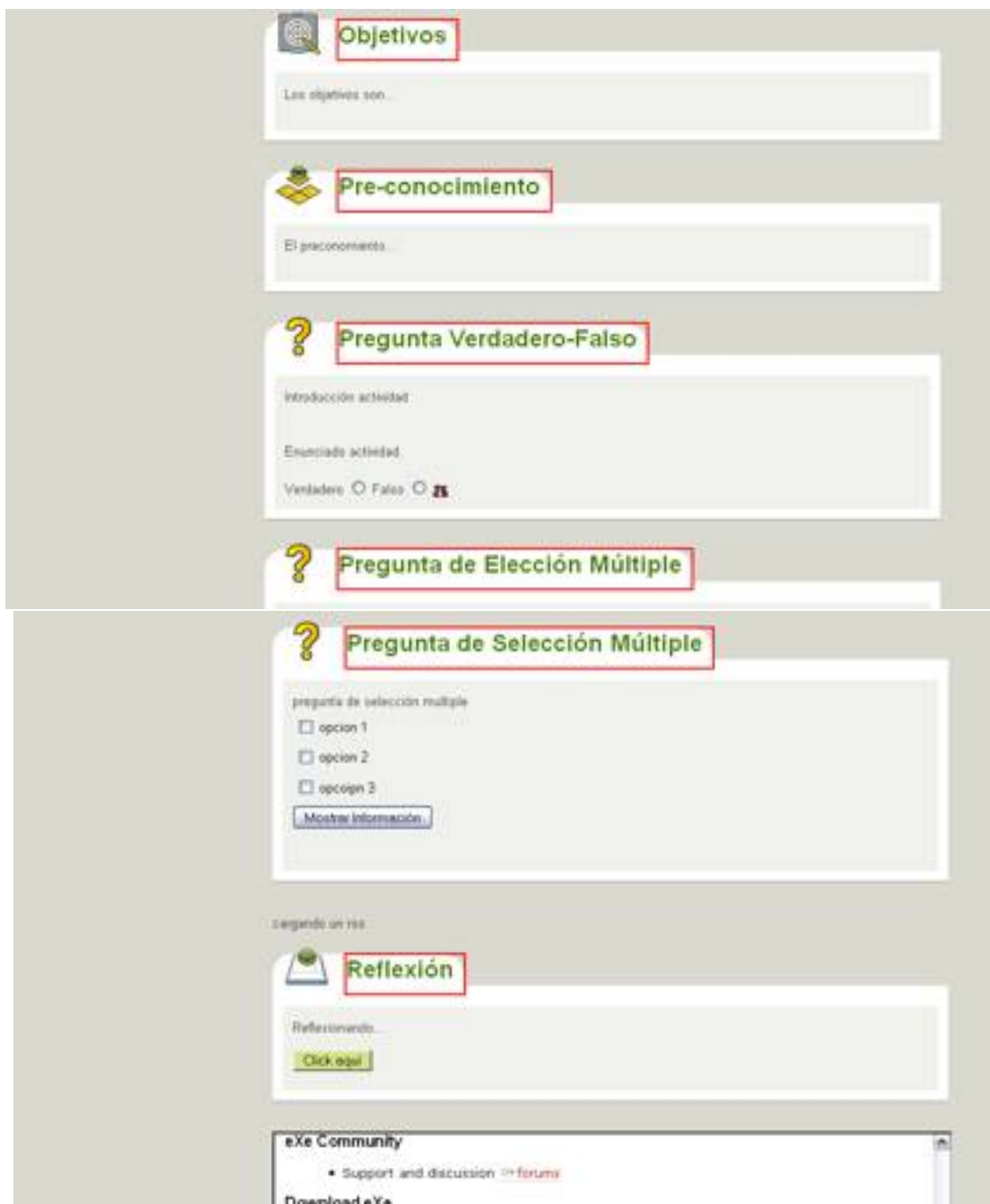
**Galería de imágenes**

Imagen Imagen Imagen

1 2 3

Descripción imagen





**.iDevice\_icon {**

margin-top: -10px;

margin-left: 10px;

padding-right: 10px;

## Personalización de exeLearning

Written by Lorena Arranz

Thursday, 04 November 2010 21:35

---

top: 0;

}

Afecta a: contenedor de icono del título de actividades

The screenshot shows the 'Inicio' (Home) page of an exeLearning interface. On the left, there is a navigation menu with 'Inicio' selected, and 'Menu 1', 'Menu 2', and 'Menu 3' below it. The main content area features three activity cards stacked vertically. The top card is titled 'Actividad' and contains a text input field with 'kjhj'. The middle card is titled 'Actividad de Espacios en Blanco' and contains a text input field with the text 'La leche es de color \_\_\_\_' and an 'Enviar' button. The bottom card is titled 'Actividad de Lectura' and contains a text input field with the text 'Enunciado actividad' and a 'Click aquí' button. Red boxes highlight the icons of the first three cards: a computer monitor for 'Actividad', a question mark for 'Actividad de Espacios en Blanco', and a book for 'Actividad de Lectura'.



```
.iDevice_inner {
```

```
color:#4d4d4d;
```

```
background-color:#f2f2ef;
```

```
padding: 10px;
```

## Personalización de exeLearning

Written by Lorena Arranz

Thursday, 04 November 2010 21:35

---

margin: 10px;

margin-top: 12px;

padding-top: 10px;

background-image:none;

}

Afecta a: contenedores de actividades



The screenshot displays the 'Inicio' (Home) page of the exeLearning interface. On the left, there is a navigation menu with 'Inicio' selected, and 'Menu 1', 'Menu 2', and 'Menu 3' listed below. The main content area features three activity containers, each with a red border and a white background. The first container is titled 'Actividad' and contains a text input field with the placeholder text 'h/yl'. The second container is titled 'Actividad de Espacios en Blanco' (Blank Spaces Activity) and includes a question: 'Lee el párrafo inferior y escribe las palabras que faltan. La fecha es de color \_\_\_\_' with a 'Enviar' button below. The third container is titled 'Actividad de Lectura' (Reading Activity) and contains the text 'Que es lo que hay que leer' and 'Empezado actividad', with a 'Click aquí' button at the bottom.

No se pudo descargar de <http://es.wikipedia.org/wiki/>.  
Por favor revise la conexión y la conexión a internet de nuevo.

Este artículo es licenciado debajo de [Licencia De la Documentación Libre del OMI](#). Usa material del [Artículo](#).

### Caso de estudio

Texto del caso.  
Enunciado actividad.  
[Mostrar información](#)

### Galería de imágenes

Imagen      Imagen      Imagen

1                      2                      3

 Descripción imagen

### Objetivos

Los objetivos son...

### Pre-conocimiento

El pre-conocimiento...

### Pregunta Verdadero-Falso

Introducción actividad.  
Enunciado actividad.  
Verdadero  Falso

### Pregunta de Elección Múltiple

## Personalización de exeLearning

Written by Lorena Arranz

Thursday, 04 November 2010 21:35

---



```
input.feedbackbutton {
```

```
background: #DBE992;
```

```
}
```

Afecta a: botones de feedback



**.image\_text {**

border: 1px solid #9D9D9D;

background: transparent;

padding: 4px;

## Personalización de exeLearning

Written by Lorena Arranz

Thursday, 04 November 2010 21:35

---

```
margin: 0px 20px 4px 4px;
```

```
}
```

Afecta a: styles for image with text iDevice



### nav.css

```
#navcontainer {
```

```
z-index:1000;
```

```
width: 250px;
```



## Personalización de exeLearning

Written by Lorena Arranz

Thursday, 04 November 2010 21:35

---

```
height: 100%; /* the holly hack for IE! */
```

```
float: left;
```

```
margin-top: 0px;
```

```
padding-top: 60px;
```

```
text-align:left;
```

```
position:absolute;
```

```
background-color:transparent;
```

```
}
```

Afecta a: contenedor mence

## Personalización de exeLearning

Written by Lorena Arranz

Thursday, 04 November 2010 21:35

---



```
#navcontainer ul {
```

```
margin-left: 10px;
```

```
padding-left: 0;
```

```
margin-top: 0;
```

```
list-style-type: none;
```

```
font-family: Arial, Helvetica, sans-serif;
```

```
}
```

Afecta a: contenedor opciones de menue



## #navcontainer a {

display: block;

padding: 4px 0 4px 18px;

background-color: #FFF;

border-bottom: 1px solid #ffffff;

width: 195px;

border-top: 1px solid #ffffff;

}

Afecta a: opciones de menue



**#navcontainer a:link,**  
**#navlist a:visited {**

color: #4d4d4d;

background-color: #E0DFD8;

text-decoration: none;

## Personalización de exeLearning

Written by Lorena Arranz

Thursday, 04 November 2010 21:35

---

```
}
```

Afecta a: opciones de menue



### #navcontainer a:hover {

color: #4d4d4d;

background-color:#c7c5b9;

```
}
```

Afecta a: opciones de menue cuando se situa el rat—n encima



**div #active {**

padding: 0px 0px 3px 18px;

width: 195px !important; /\* the Housley Hack for Firefox... \*/

width: 209px; /\* for IE \*/

background-color: #706F61;

color: #ffffff;

border-bottom: 1px solid #fff;

border-top: 6px solid #706f61;

## Personalización de exeLearning

Written by Lorena Arranz

Thursday, 04 November 2010 21:35

---

```
background-image:url(active_bg.gif);
```

```
background-position: -2px 2px;
```

```
background-repeat:no-repeat;
```

```
}
```

Afecta a: opción de menú activa



```
#subnav a {
```

```
display: block;
```

## Personalización de exeLearning

Written by Lorena Arranz

Thursday, 04 November 2010 21:35

---

```
border: 0 !important;
```


```
width: 187px;
```

```
margin-left: 10px;
```

```
padding: 4px 0 4px 16px;
```

```
}
```

Afecta a: subopciones de menø



```
#subnav a:hover {
```



## Personalización de exeLearning

Written by Lorena Arranz

Thursday, 04 November 2010 21:35

---

color: #4d4d4d;

background-color: #C7C5B9;

}

Afecta a: subopciones de menús cuando se sitúa el ratón encima



**#subnav #active {**

display: block;

margin-left: 10px;

## Personalización de exeLearning

Written by Lorena Arranz

Thursday, 04 November 2010 21:35

---

```
width: 187px !important; /* the Housley Hack for Firefox... */
```

```
width: 201px; /* for IE */
```

```
padding: 4px 0 4px 16px;
```

```
color: #ffffff;
```

```
font-size:11px;
```

```
background-color: #706F61;
```

```
background-image:url(active_bg.gif);
```

```
background-position:-2px 2px;
```

```
background-repeat:no-repeat;
```

```
border-top: 2px solid #706f61;
```

```
}
```

## Personalización de exeLearning

Written by Lorena Arranz

Thursday, 04 November 2010 21:35

---

Afecta a: subopción de menús activa



### #main {

margin-left: 260px;

margin-top: 0px;

width: 68%;

position: absolute;

text-align:left;

## Personalización de exeLearning

Written by Lorena Arranz

Thursday, 04 November 2010 21:35

---

}

Afecta a: contenedor principal de actividades



### base.css

```
body {
```

```
margin: 0px;
```

```
padding: 0px 10px 10px 10px;
```

```
font-family: arial, verdana, helvetica, sans-serif;
```

```
font-size: .8em;
```

## Personalización de exeLearning

Written by Lorena Arranz

Thursday, 04 November 2010 21:35

---

}

Afecta a: ventana



**a {**

text-decoration: none;

}

Afecta a: enlaces en general

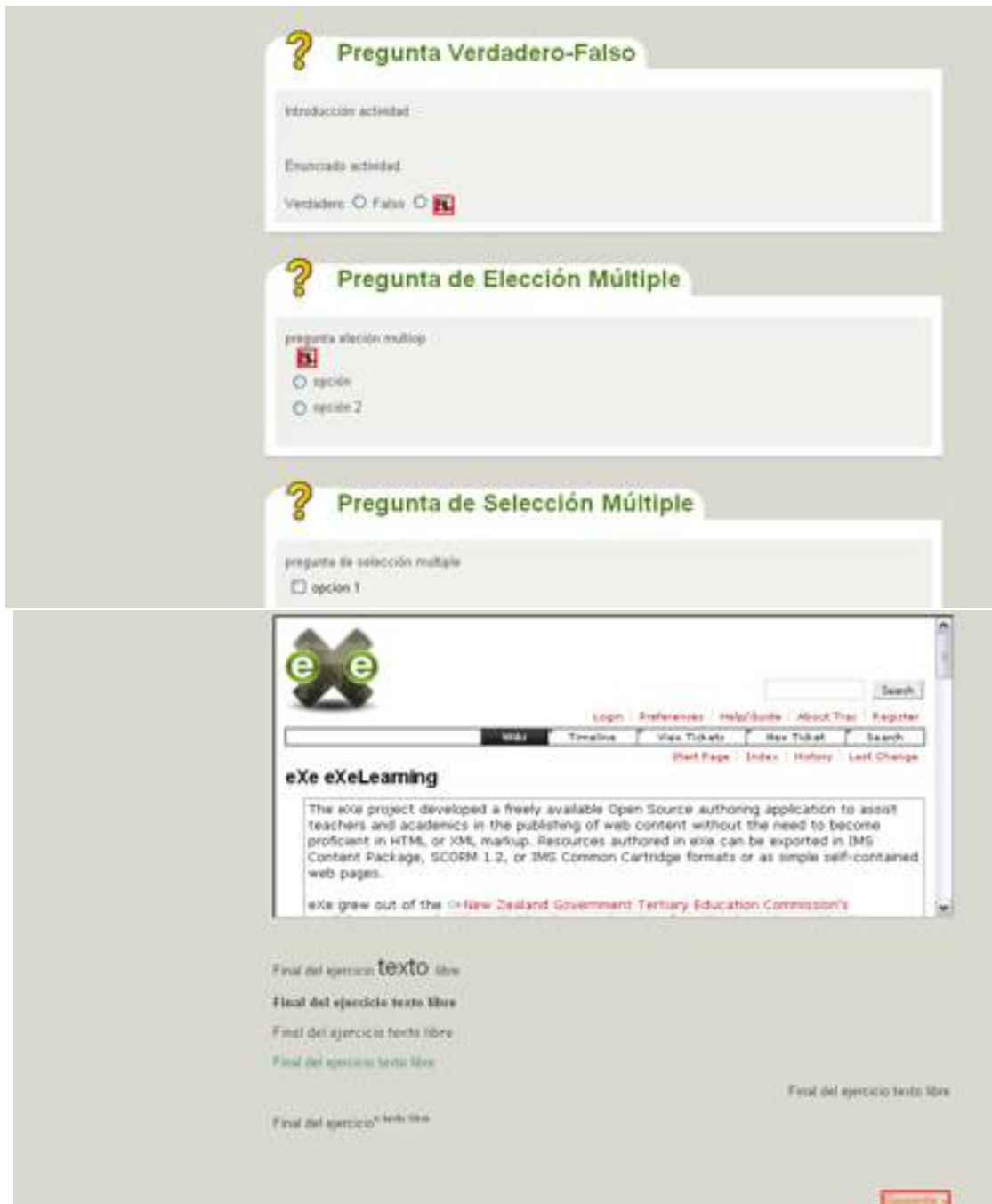
The screenshot displays the 'Inicio' (Home) page of an exeLearning application. On the left, a navigation menu is visible with 'Inicio' selected and three sub-items: 'Menu 1', 'Menu 2', and 'Menu 3'. The main content area features several activity modules:

- Actividad:** A simple text input field with a 'Enviar' (Send) button.
- Actividad de Espacios en Blanco:** A fill-in-the-blanks activity. It includes a question mark icon, the instruction 'Lee el párrafo inferior y escribe las palabras que faltan', a text prompt 'La leche es de color \_\_\_\_\_', and an 'Enviar' button.
- Actividad de Lectura:** A reading activity. It contains the text 'Que es lo que hay que leer', the label 'Enunciado actividad:', and a 'Click aquí' button.

Below these activities, there is a red-bordered warning box with the following text: 'No se pudo descargar de http://en.wikipedia.org/wiki/ Por favor revise lo escrito y la conexión e intente de nuevo. Este artículo es licenciado debajo de [Licencia De la Documentación Libre del GFDL](#). Usa material de [Animales](#)'.

The next module is **Caso de estudio** (Case Study), which includes a folder icon, the text 'Texto del caso', 'Enunciado actividad:', and a 'Mostrar información' button.

The final module is **Galería de imágenes** (Image Gallery), featuring a camera icon and three blue placeholder boxes, each labeled 'Imagen'. Below the gallery, a red line indicates a scrollable area, and a 'Descripción imagen' label is visible at the bottom right.



**a:hover {**

text-decoration: underline;

}

Afecta a: enlaces cuando se situa el rat—n encima

# Personalización de exeLearning

Written by Lorena Arranz

Thursday, 04 November 2010 21:35

---



**img.submit, img.help, img.info, img.gallery {**

border: 0;

}

Afecta a: imagenes

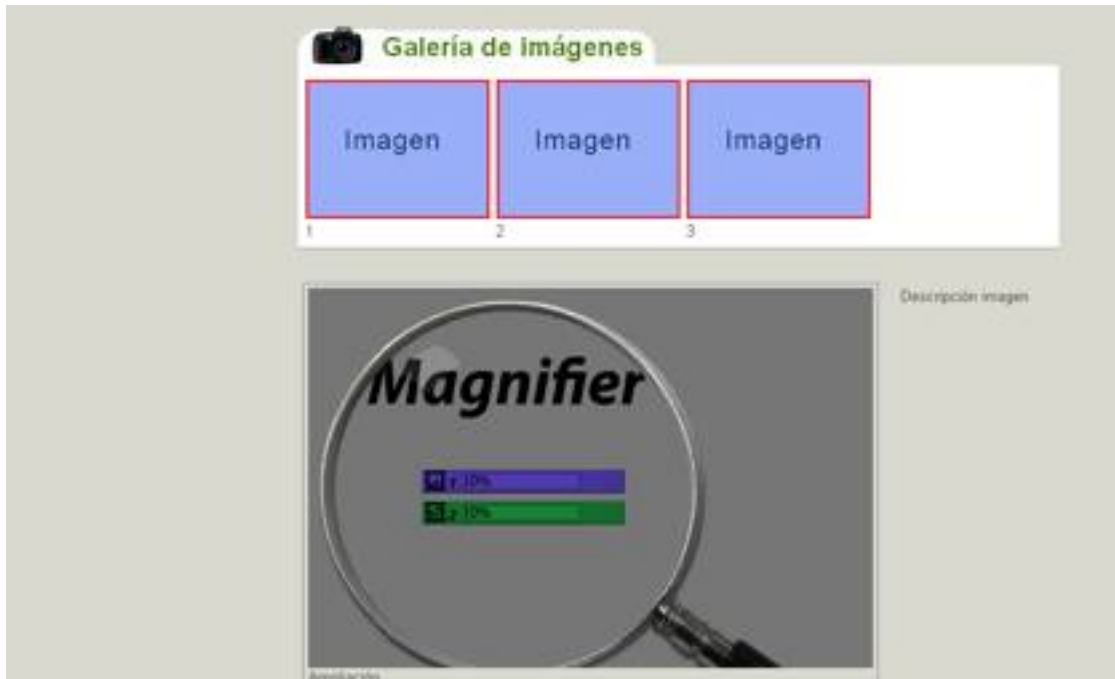


## Personalización de exeLearning

Written by Lorena Arranz

Thursday, 04 November 2010 21:35

---



```
li {
```

```
list-style-position: inside;
```

```
}
```

Afecta a: elementos de listas.

```
p#nodeTitle {
```

```
font-weight: bold;
```

```
display: inline;
```

```
}
```

## Personalización de exeLearning

Written by Lorena Arranz

Thursday, 04 November 2010 21:35

---

Afecta a: título de ventana



```
div#nodeDecoration {
```

```
padding: 0.1em;
```

```
border-bottom: 0em;
```

```
text-align:right;
```

```
}
```

Afecta a: contenedor de título de ventana

## Personalización de exeLearning

Written by Lorena Arranz

Thursday, 04 November 2010 21:35

---



**.block, .feedback {**

display: block;

padding-top: 0.25em;

padding-bottom: 0.25em;

}

Afecta a: contenedor texto de actividades

The screenshot shows a web-based learning interface with a sidebar menu on the left containing 'Inicio', 'Menu 1', 'Menu 2', and 'Menu 3'. The main content area is titled 'Inicio' and features several activity sections:

- Actividad:** A section with a document icon and a text input field containing 'P/A'.
- Actividad de Espacios en Blanco:** A section with a question mark icon. It contains a text input field with the prompt 'Lee el párrafo inferior y escribe las palabras que faltan' and a sub-prompt 'La leche es de color'. Below is another text input field and a 'Enviar' button.
- Actividad de Lectura:** A section with a book icon. It contains a text input field with the prompt '¿Qué es lo que hay que leer?', a sub-prompt 'Enunciado actividad', and a 'Click aquí' button.
- Nota de error:** A red-bordered box containing the text: 'No se pudo descargar de http://en.wikipedia.org/wiki/... Por favor revise la escritura y la conexión e intente de nuevo.' Below this is a note: 'Este artículo es licenciado debajo de: [Creative Commons De la Documentación Libre \(CC\) BY-SA](#). Un material del [Internet](#)'.
- Caso de estudio:** A section with a folder icon. It contains a text input field with the prompt 'Texto del caso', a sub-prompt 'Enunciado actividad', and a 'Mostrar información' button.
- Galería de imágenes:** A section with a camera icon. It displays three blue boxes, each labeled 'Imagen' and numbered 1, 2, and 3 respectively.
- Descripción imagen:** A text input field at the bottom right of the gallery section.

# Personalización de exeLearning

Written by Lorena Arranz

Thursday, 04 November 2010 21:35



The screenshot displays the user interface of an exeLearning application. At the top, there is a magnifying glass icon over a progress bar with two segments: a purple one labeled '1 10%' and a green one labeled '2 10%'. Below this, the interface is divided into several sections:

- Ampliación:** A section containing an image of a magnifying glass over a progress bar. A 'Descripción imagen' label is visible in the top right corner of this section.
- Objetivos:** A section with a target icon and the title 'Objetivos'. Below the title is a text input field containing the text 'Los objetivos son...'.
- Pre-conocimiento:** A section with a stack of books icon and the title 'Pre-conocimiento'. Below the title is a text input field containing the text 'Pre-conocimiento...'.
- Pregunta Verdadero-Falso:** A section with a question mark icon and the title 'Pregunta Verdadero-Falso'. It contains two text input fields: 'Introducción actividad' and 'Enunciado actividad'. Below these fields are radio buttons for 'Verdadero' and 'Falso', with the 'Falso' option selected.
- Pregunta de Elección Múltiple:** A section with a question mark icon and the title 'Pregunta de Elección Múltiple'. It contains a text input field for the question and two radio button options labeled 'opción 1' and 'opción 2'.

# Personalización de eXeLearning

Written by Lorena Arranz

Thursday, 04 November 2010 21:35



**.feedback {**

font-family: times, serif;

font-size: 120%;

}

Afecta a: texto de informaci—n de retroalimentaci—n

## Personalización de exeLearning

Written by Lorena Arranz

Thursday, 04 November 2010 21:35

---



```
.emphasis0 {
```

```
padding-left: 0px;
```

```
margin: 0px;
```

```
}
```

Afecta a: contenedor de no actividad

No se pudo descargar de <http://es.wikipedia.org/wiki/>  
Por favor revise lo escrito y la conexión e intente de nuevo.  
Este artículo es licenciado debajo de [Licencia De la Documentación Libre del GFDL](#). Usa material de [Anunciati](#).

 **Caso de estudio**

Texto del caso  
Enunciado actividad

[Mostrar información](#)

 **Galería de imágenes**

Imagen	Imagen	Imagen
1	2	3



Descripción imagen

Ampliación

 **Objetivos**

Los objetivos son...

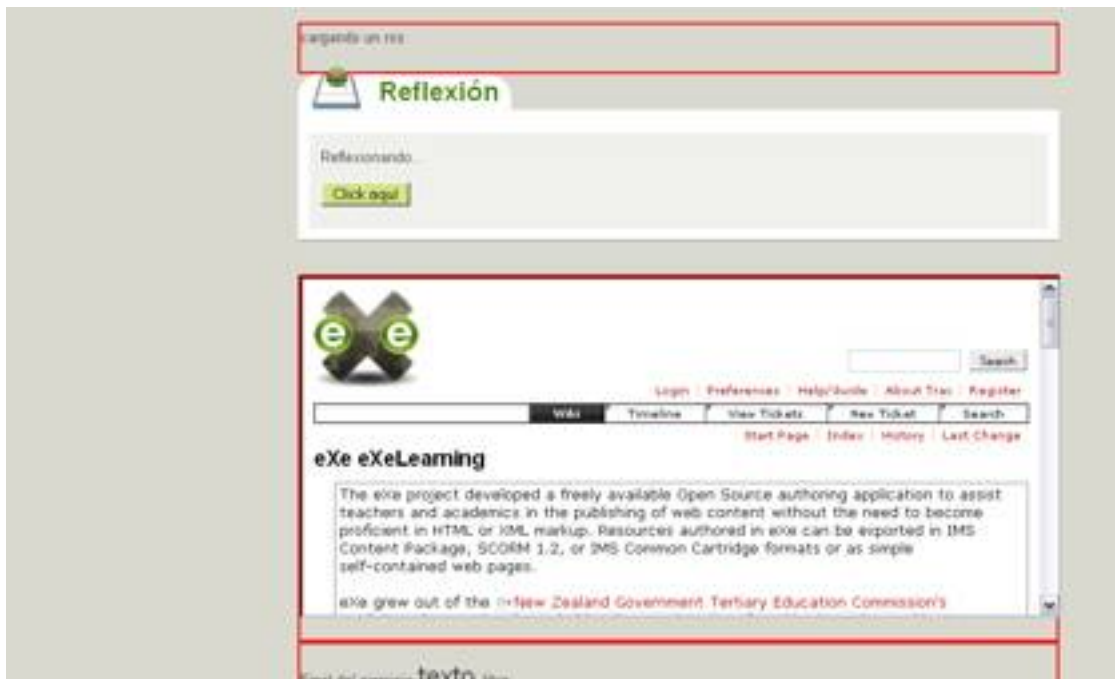
 **Pre-conocimiento**



# Personalización de exeLearning

Written by Lorena Arranz

Thursday, 04 November 2010 21:35



**.iDeviceTitle {**

font-weight:bold;

position: relative;

top: -18px; /\* aligns title up with middle of icon \*/

# Personalización de exeLearning

Written by Lorena Arranz

Thursday, 04 November 2010 21:35

---

}

Afecta a: título actividad

The screenshot displays the 'Inicio' (Home) page of an exeLearning interface. On the left, there is a navigation menu with 'Inicio' selected, and 'Menu 1', 'Menu 2', and 'Menu 3' listed below. The main content area features three activity cards, each with a red rectangular box around its title:

- Actividad:** The first card has a document icon and a title box containing the word 'Actividad'. Below the title is a large, empty text input field.
- Actividad de Espacios en Blanco:** The second card has a question mark icon and a title box containing 'Actividad de Espacios en Blanco'. The text below reads: 'Lee el párrafo inferior y escribe las palabras que faltan. La leche es de color \_\_\_\_'. There is an 'Enviar' (Send) button below the text.
- Actividad de Lectura:** The third card has a book icon and a title box containing 'Actividad de Lectura'. The text below reads: 'Que es lo que hay que leer' and 'Enunciado actividad'. There is a 'Click aquí' (Click here) button below the text.



```
input.feedbackbutton {
```

```
margin-top: 10px;
```

```
margin-bottom: 10px;
```

```
}
```

Afecta a: botones feedback

The screenshot shows two sections of the exeLearning interface. The first section, titled 'Actividad de Lectura', contains the text 'Que es lo que hay que leer' and 'Enunciado actividad', followed by a 'Click aquí' button. The second section, titled 'Caso de estudio', contains the text 'Texto del caso' and 'Enunciado actividad', followed by a 'Mostrar información' button. Below these sections, there is a message: 'No se pudo descargar de http://en.wikipedia.org/wiki/... Por favor revise lo escrito y la conexión e intente de nuevo.' and a note: 'Este artículo es licenciado debajo del [Licencia De la Documentación Libre del GFDL](#). Una material del [Recurso](#)'.

The screenshot shows the 'Reflexión' section with the text 'Reflexionando' and a 'Click aquí' button. Below it is a preview of the exeLearning website. The website header includes the exeLearning logo, a search bar, and navigation links: 'Login', 'Preferences', 'Help/Guide', 'About This', and 'Register'. A menu bar contains 'Inicio', 'Timeline', 'View Topics', 'New Topics', and 'Search'. Below the menu, the text reads: 'eXe eXeLearning' followed by a paragraph: 'The eXe project developed a freely available Open Source authoring application to assist teachers and academics in the publishing of web content without the need to become proficient in HTML or XML markup. Resources authored in eXe can be exported in IMS Content Package, SCORM 1.2, or IMS Common Cartridge formats or as simple self-contained web pages.' and a link: 'eXe grew out of the [New Zealand Government Tertiary Education Commission's](#)'.

Final del ejercicio: texto libre  
Final del ejercicio: texto libre

### **p.reading\_reference {**

font-style: italic;

}

Afecta a: las referencias en los ejercicios de lectura.

### **p.reading\_feedback {**

margin: 20px;

padding: 8px;

}

Afecta a: al feedback en los ejercicios de lectura.

### **.popupDiv {**

background-color: #EDEFF0;

border: 2px solid #607489;

padding: 0px 4px 4px 4px;

## Personalización de exeLearning

Written by Lorena Arranz

Thursday, 04 November 2010 21:35

---

```
margin-left: 15px;
```

```
text-align:left;
```

```
z-index:99;
```

```
-moz-border-radius: 3px;
```

```
}
```

Afecta a: contenedor ayuda emergente



```
.popupDivLabel {
```

## Personalización de exeLearning

Written by Lorena Arranz

Thursday, 04 November 2010 21:35

---

```
text-align: center;
```

```
font: message-box;
```

```
font-weight: bold;
```

```
color: #fff;
```

```
cursor:move;
```

```
margin: 0px -4px 0px -4px;
```

```
background-image:url(popup_bg.gif);
```

```
}
```

Afecta a: titulo ayuda emergente



**/\* styles below here are for for Wikipedia content**

**imported into eXe. Taken from en.wikipedia.org. \*/**

Los estilos que se presentan a continuación son para modificar el aspecto que por defecto tienen los artículos de Wikipedia y que podemos importar al eXeLearning y que no vamos a explicar en este artículo.

```
#catlinks {
```

```
border: 1px solid #aaa;
```

```
background-color: #f9f9f9;
```

```
padding: 5px;
```

```
margin-top: 1em;
```



```
clear: both;
```

```
}
```

```
div.floatleft, table.floatleft {
```

```
float: left;
```

```
position: relative;
```

```
margin: 0 .5em .5em 0;
```

```
border: 0;
```

```
}
```

```
div.floatleft p { font-style: italic; }
```

```
/* thumbnails */
```

```
div.thumb {
```

## Personalización de exeLearning

Written by Lorena Arranz

Thursday, 04 November 2010 21:35

---

```
margin-bottom: .5em;
```

```
}
```

```
div.thumb div {
```

```
border: 1px solid #ccc;
```

```
padding: 3px !important;
```

```
background-color: #f9f9f9;
```

```
font-size: 94%;
```

```
text-align: center;
```

```
overflow: hidden;
```

```
}
```

```
div.thumb div a img {
```

```
border: 1px solid #ccc;
```

## Personalización de exeLearning

Written by Lorena Arranz

Thursday, 04 November 2010 21:35

---

```
}
```

```
div.thumb div div.thumbcaption {
```

```
border: none;
```

```
text-align: left;
```

```
line-height: 1.4em;
```

```
padding: .3em 0 .1em 0;
```

```
}
```

```
div.magnify {
```

```
float: right;
```

```
border: none !important;
```

```
background: none !important;
```

## Personalización de exeLearning

Written by Lorena Arranz

Thursday, 04 November 2010 21:35

---

```
}
```

```
div.magnify a, div.magnify img {
```

```
    display: block;
```

```
    border: none !important;
```

```
    background: none !important;
```

```
}
```

```
div.tright {
```

```
    clear: right;
```

```
    float: right;
```

```
    border-width: .5em 0 .8em 1.4em;
```

```
}
```

```
div.tleft {
```

## Personalización de exeLearning

Written by Lorena Arranz

Thursday, 04 November 2010 21:35

---

```
float: left;

margin-right: .5em;

border-width: .5em 1.4em .8em 0;

}

/* Infobox template style */

.infobox {

border: 1px solid #aaaaaa;

background-color: #f9f9f9;

color: black;

margin-bottom: 0.5em;

margin-left: 1em;
```

## Personalización de exeLearning

Written by Lorena Arranz

Thursday, 04 November 2010 21:35

---

```
padding: 0.2em;
```

```
float: right;
```

```
clear: right;
```

```
}
```

```
.infobox td,
```

```
.infobox th {
```

```
vertical-align: top;
```

```
}
```

```
.infobox caption {
```

```
font-size: larger;
```

```
margin-left: inherit;
```

```
}
```

## Personalización de exeLearning

Written by Lorena Arranz

Thursday, 04 November 2010 21:35

---

```
.infobox.bordered {
```

```
    border-collapse: collapse;
```

```
}
```

```
.infobox.bordered td,
```

```
.infobox.bordered th {
```

```
    border: 1px solid #aaaaaa;
```

```
}
```

```
.infobox.bordered .borderless td,
```

```
.infobox.bordered .borderless th {
```

```
    border: 0;
```

```
}
```

## Personalización de exeLearning

Written by Lorena Arranz

Thursday, 04 November 2010 21:35

---

```
.infobox.sisterproject {
```

```
    width: 20em;
```

```
    font-size: 90%;
```

```
}
```

```
/* wikipedia tables of contents styles */
```

```
#toc,
```

```
.toc {
```

```
    border: 1px solid #aaa;
```

```
    background-color: #f9f9f9;
```

```
    padding: 5px;
```

```
    font-size: 95%;
```

```
}
```



#toc h2,

.toc h2 {

display: inline;

border: none;

padding: 0;

font-size: 100%;

font-weight: bold;

}

#toc #toctitle,

.toc #toctitle,

#toc .toctitle,

```
.toc .toctitle {
```

```
    text-align: center;
```

```
}
```

```
#toc ul,
```

```
.toc ul {
```

```
    list-style-type: none;
```

```
    list-style-image: none;
```

```
    margin-left: 0;
```

```
    padding-left: 0;
```

```
    text-align: left;
```

```
}
```

```
#toc ul ul,
```

```
.toc ul ul {
```

```
    margin: 0 0 0 2em;
```

```
}
```

```
#toc .toctoggle,
```

```
.toc .toctoggle {
```

```
    font-size: 94%;
```

```
}
```

```
@media print {
```

```
    .feedback { display: block; }
```

```
    .feedbackbutton { display: none; }
```

```
    #navcontainer { display: none; }
```

## Personalización de exeLearning

Written by Lorena Arranz

Thursday, 04 November 2010 21:35

---

```
#main {margin-left: 10px; }
```

```
div.node { }
```

```
}
```