

SKYPE

Escrito por Javier Martínez Avedillo
Luns, 21 Febreiro 2005 15:54

There are no translations available.

Skype es un software gratuito (y sin adware) que nos permite 'hablar por telefono' a través de internet. De los creadores de kazaa llega ahora Skype...

Introducción.

Skype es un software que permite mantener una conversación "telefónica" gratuita con otro usuario que

La aplicación se descarga desde www.skype.com y está disponible practicamente para todas las platafo

Skype no es un sistema de telefonía IP. El esquema de red que utiliza es "Peer to Peer" (P2P), el mism

Puesto que nuestras conversaciones y mensajes viajaran libremente por internet, Skype encripta los da

Características técnicas.

Autor: [DefinitiveSolutions](#)
Ultima Version: 1.0
Compatibilidad: 2000, XP, MAC OS y Linux
Tamaño:5 MB
Estado: Freeware (gratis).

Instalación.

Desde la pagina de Skype (www.skype.com) nos descargamos el fichero de instalación. Lo ejecutamos y c

.

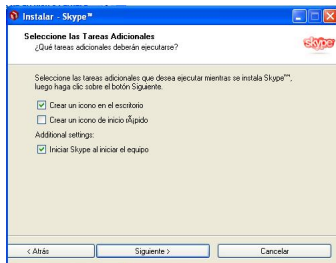
Escrito por Javier Martínez Avedillo
Luns, 21 Febreiro 2005 15:54



1º) Elegimos el idioma para el programa y pulsamos "siguiente"



2º) Aceptamos el contrato de licencia.



3º) En esta pantalla se nos pregunta si queremos crear los iconos de acceso directo. La tercera opción es

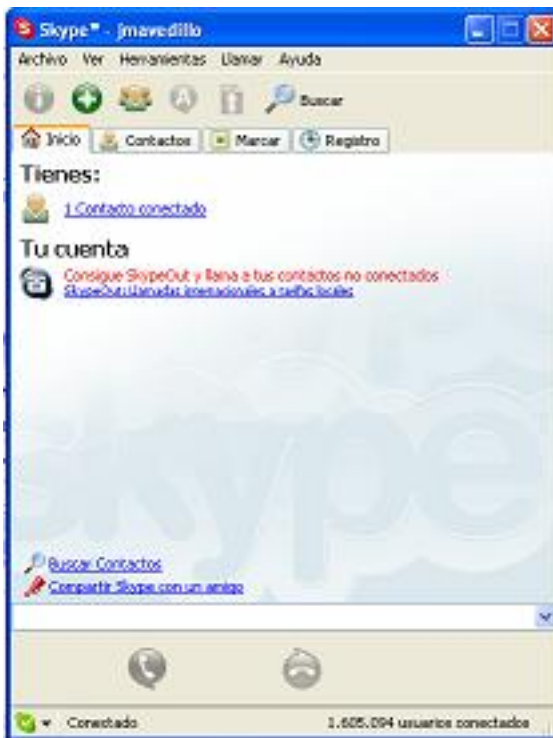
4ª) Una vez que el programa está instalado, arrancamos la aplicación. Esta nos pedirá que introduzcamos

Escrito por Javier Martínez Avedillo
Luns, 21 Febreiro 2005 15:54



Una vez que hemos completado todos estos sencillos pasos , ya estamos preparados para usar esta ut

Funcionamiento.



Ventana INICIO:

A modo de resumen te muestra tus contactos conectados. Como ya hemos mencionado las similitudes

En la parte inferior de la ventana aparece la sección "Tu cuenta". Esta sección mostraria el gasto acum

SKYPE

Escrito por Javier Martínez Avedillo
Luns, 21 Febreiro 2005 15:54



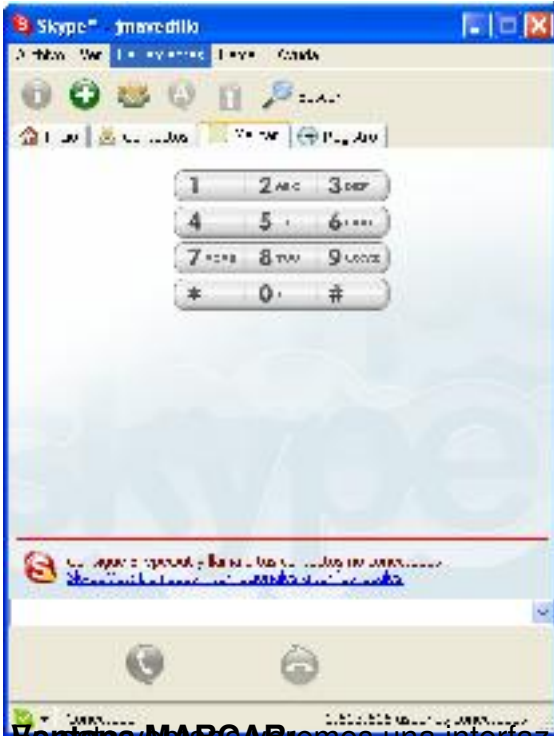
Ventana CONTACTOS:

Aparecen tanto tus contactos conectados como los no conectados. Para llamar a alguno de estos conta

Si en lugar de hacer doble click pulsamos con el boton derecho veremos aparecer un desplegable con r

SKYPE

Escrito por Javier Martínez Avedillo
Luns, 21 Febreiro 2005 15:54



Ventana MARCAR Promociona una interfaz "muy telefónica". Desde esta ventana podremos marcar cualquier



Ventana REGISTRO Muestra la historia de todas las llamadas salientes, entrantes, perdidas etc... Si ha



Siempre está disponible en dispositivos móviles para marcar o hacer una videollamada desde el teléfono o desde el ordenador.