

## Personalización de exeLearning

Escrito por Lorena Arranz  
Xoves, 04 Novembro 2010 21:35

---

There are no translations available.

Este artículo describe las modificaciones necesarias en la CSS para personalizar exeLearning.

### **content.css**

#### **body {**

```
margin: 10px 20px 10px 20px;
```

```
padding: 0px 0px 0px 0px;
```

```
color:#4d4d4d;
```

```
background: #E0DFD8;
```

```
}
```

Afecta a: ventana

# Personalización de exeLearning

Escrito por Lorena Arranz

Xoves, 04 Novembro 2010 21:35

---



a {

color: #FF6600;

}

Afecta a: enlaces

**Inicio**

Inicio

Menu 1

Menu 2

Menu 3

### Actividad

1/10

### Actividad de Espacios en Blanco

Lee el párrafo inferior y escribe las palabras que faltan.  
La leche es de color \_\_\_\_

[Enviar](#)

### Actividad de Lectura

Que es lo que hay que leer

Enunciado actividad:

[Click aquí](#)

No se pudo descargar de <http://en.wikipedia.org/wiki/>.  
Por favor revise lo escrito y la conexión e inténtelo de nuevo.

Este artículo es licenciado debajo del [Licencia De La Documentación de Libre del GFDL](#). Usa material de [Wikipedia](#).

### Caso de estudio

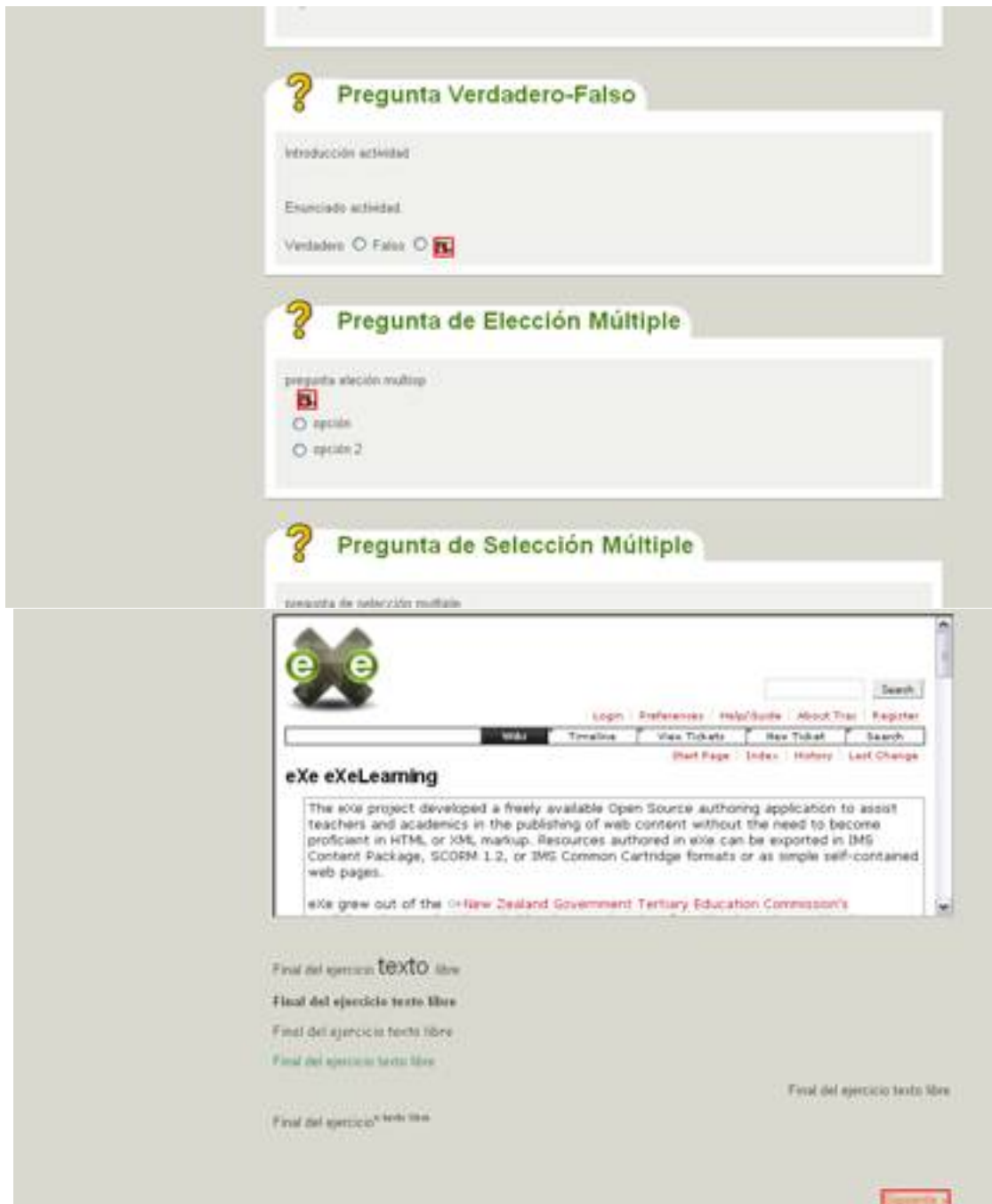
Texto del caso

Enunciado actividad:

[Mostrar información](#)

### Galería de imágenes

Imagen    Imagen    Imagen



**a:hover {**

color: #B34700;

}

Afecta a: enlaces al situar el ratón encima



**p#nodeTitle {**

color: #4d4d4d;

font-size: 32px;

text-align:left;

padding-right: 30px;

}

Afecta a: títulos de ventana



```
div#nodeDecoration {
```

```
padding: 2px;
```

```
border-bottom:0px;
```

```
text-align:right;
```

```
}
```

Afecta a: contenedor títulos de ventana

# Personalización de exeLearning

Escrito por Lorena Arranz

Xoves, 04 Novembro 2010 21:35

---



```
.emphasis0 {
```

```
padding-bottom: 20px;
```

```
}
```

Afecta a: contenedores de no actividades

# Personalización de exeLearning

Escrito por Lorena Arranz

Xoves, 04 Novembro 2010 21:35

### Actividad de Lectura

Que es lo que hay que leer

Enunciado actividad

[Click aquí](#)

No se pudo descargar de <http://en.wikipedia.org/wiki/>  
Por favor revise lo escrito y la conexión e intente de nuevo.

Este artículo es licenciado debajo de [Licencia De la Documentación Libre del OWI](#). Usa material de [Anubak](#)™

### Caso de estudio

Texto del caso

Enunciado actividad

[Muestra información](#)

1 2 3



Descripción imagen

Ampliación

### Objetivos

Los objetivos son...

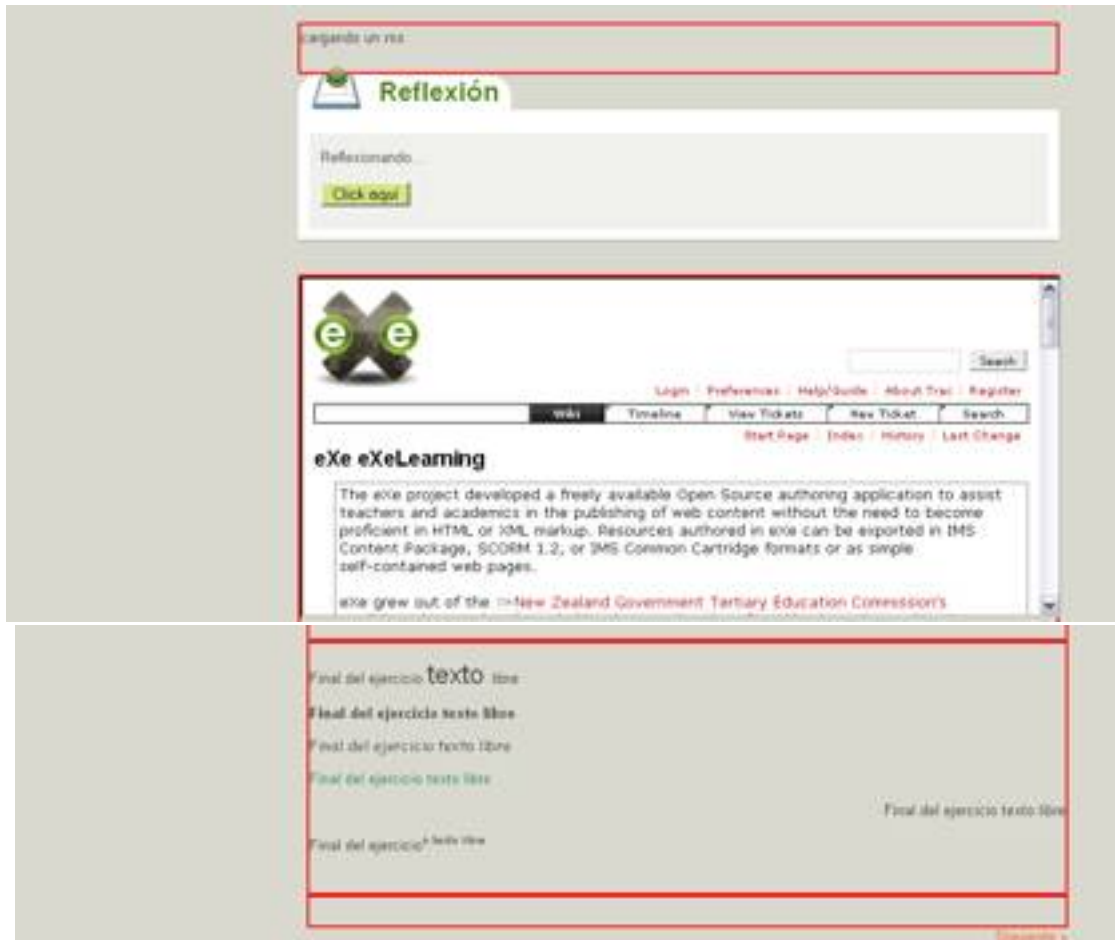


# Personalización de exeLearning

Escrito por Lorena Arranz

Xoves, 04 Novembro 2010 21:35

---



**.emphasis1 {**

background-color: #FFF;

border-bottom: 1px solid #9d9d9d;

background-image:url(top\_left\_corner.gif); /\* The left curve \*/

background-position:top left;

background-repeat:no-repeat;

## Personalización de exeLearning

Escrito por Lorena Arranz  
Xoves, 04 Novembro 2010 21:35

---

```
margin-bottom: 30px;
```

```
text-align:left;
```

```
}
```

Afecta a: contenedores de actividades





**.iDevice p, .iDevice div.block {**

padding-left: 0px;

line-height: 115%

text-align:left;

# Personalización de exeLearning

Escrito por Lorena Arranz  
Xoves, 04 Novembro 2010 21:35

---

}

Afecta a: párrafos y texto actividades



# Personalización de exeLearning

Escrito por Lorena Arranz

Xoves, 04 Novembro 2010 21:35

No se pudo descargar de <http://en.wikipedia.org/wiki/>  
Por favor revise lo escrito y la conexión e intente de nuevo

Este artículo es licenciado debajo del [Licencia De la Documentación Libre del GFDL](#). Usa material del [Artículo](#).

### Caso de estudio

Texto del caso:  
Enunciado actividad  
[Mostrar información](#)

### Galería de imágenes

Imagen 1   Imagen 2   Imagen 3

 Descripción imagen

### Objetivos

Los objetivos son:

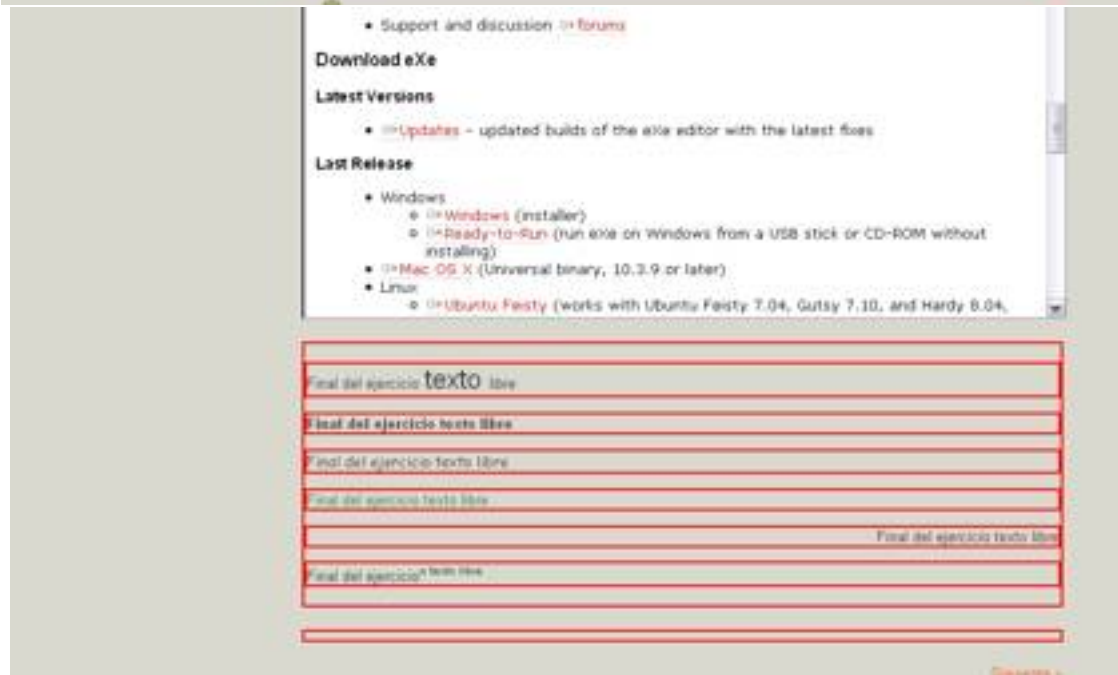
### Pre-conocimiento

El pre-conocimiento:

### Pregunta Verdadero-Falso

Introducción actividad:  
Enunciado actividad:  
Verdadero:  Falso:

### Pregunta de Elección Múltiple



## .iDeviceTitle {

color: #568D14;

font-size: 24px;

font-weight:bold;

## Personalización de exeLearning

Escrito por Lorena Arranz  
Xoves, 04 Novembro 2010 21:35

---

vertical-align: top;

background: #FFF;

padding-bottom: 10px;

padding-right: 10px;

margin-bottom: 0px;

background-image:url(top\_right\_corner.gif);

background-position:top right;

background-repeat:no-repeat;

top: 0;

}

Afecta a: títulos de actividades

**Inicio**

Inicio  
Menu 1  
Menu 2  
Menu 3

**Actividad**

1/0/0

**Actividad de Espacios en Blanco**

Lee el párrafo inferior y escribe las palabras que faltan.  
La leche es de color \_\_\_\_  
[Enviar](#)

**Actividad de Lectura**

Que es lo que hay que leer

Enunciado actividad:

[Click aquí](#)

No se pudo descargar de <http://en.wikipedia.org/wiki/>  
Por favor revise lo escrito y la conexión e intente de nuevo.

Este artículo es licenciado debajo del [Licencia De la Documentación Libre del GFDL](#). Usa material del [Indicador](#)

**Caso de estudio**

Texto del caso  
Enunciado actividad

[Mostrar información](#)

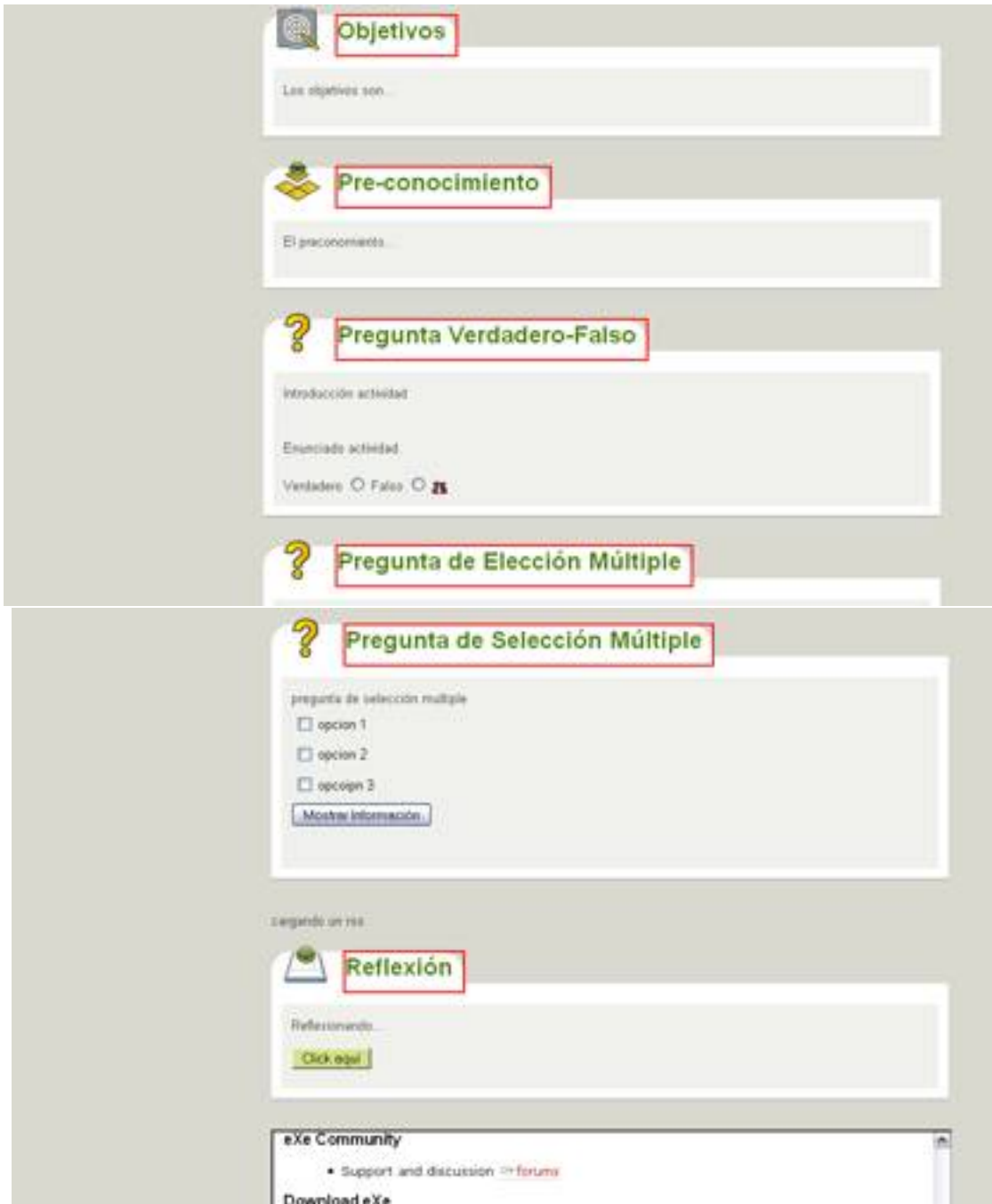
**Galería de imágenes**

Imagen Imagen Imagen

1 2 3

Descripción imagen





**.iDevice\_icon {**

margin-top: -10px;

margin-left: 10px;

padding-right: 10px;

## Personalización de exeLearning

Escrito por Lorena Arranz  
Xoves, 04 Novembro 2010 21:35

---

top: 0;

}

Afecta a: contenedor de icono del título de actividades

The screenshot displays the 'Inicio' (Home) page of the exeLearning system. On the left, there is a sidebar menu with 'Inicio' selected, and options for 'Menu 1', 'Menu 2', and 'Menu 3'. The main content area features three activity cards stacked vertically. The top card, 'Actividad', has a red box around its icon. The middle card, 'Actividad de Espacios en Blanco', has a red box around its question mark icon and contains a text-based activity with a 'Enviar' button. The bottom card, 'Actividad de Lectura', has a red box around its book icon and contains a text-based activity with a 'Click aquí' button.



```
.iDevice_inner {
```

```
color:#4d4d4d;
```

```
background-color:#f2f2ef;
```

```
padding: 10px;
```

## Personalización de exeLearning

Escrito por Lorena Arranz  
Xoves, 04 Novembro 2010 21:35

---

margin: 10px;

margin-top: 12px;

padding-top: 10px;

background-image:none;

}

Afecta a: contenedores de actividades



No se pudo descargar de <http://es.wikipedia.org/wiki/>.  
Por favor revise la conexión y la conexión a internet de nuevo.

Este artículo es licenciado debajo de [Licencia De la Documentación Libre del OMI](#). Usa material del [Artículo](#).

### Caso de estudio

Texto del caso.  
Enunciado actividad.  
[Mostrar información](#)

### Galería de imágenes

Imagen      Imagen      Imagen

1                      2                      3

 Descripción imagen

### Objetivos

Los objetivos son...

### Pre-conocimiento

El pre-conocimiento...

### Pregunta Verdadero-Falso

Introducción actividad.  
Enunciado actividad.  
Verdadero  Falso

### Pregunta de Elección Múltiple

## Personalización de exeLearning

Escrito por Lorena Arranz

Xoves, 04 Novembro 2010 21:35

---



```
input.feedbackbutton {
```

```
background: #DBE992;
```

```
}
```

Afecta a: botones de feedback

# Personalización de exeLearning

Escrito por Lorena Arranz

Xoves, 04 Novembro 2010 21:35



**.image\_text {**

border: 1px solid #9D9D9D;

background: transparent;

padding: 4px;

## Personalización de exeLearning

Escrito por Lorena Arranz  
Xoves, 04 Novembro 2010 21:35

---

```
margin: 0px 20px 4px 4px;
```

```
}
```

Afecta a: styles for image with text iDevice



### nav.css

```
#navcontainer {
```

```
z-index:1000;
```

```
width: 250px;
```



## Personalización de exeLearning

Escrito por Lorena Arranz  
Xoves, 04 Novembro 2010 21:35

---

```
height: 100%; /* the holly hack for IE! */
```

```
float: left;
```

```
margin-top: 0px;
```

```
padding-top: 60px;
```

```
text-align:left;
```

```
position:absolute;
```

```
background-color:transparent;
```

```
}
```

Afecta a: contenedor mence

## Personalización de exeLearning

Escrito por Lorena Arranz

Xoves, 04 Novembro 2010 21:35

---



**#navcontainer ul {**

margin-left: 10px;

padding-left: 0;

margin-top: 0;

list-style-type: none;

font-family: Arial, Helvetica, sans-serif;

}

Afecta a: contenedor opciones de menue



## #navcontainer a {

display: block;

padding: 4px 0 4px 18px;

background-color: #FFF;

border-bottom: 1px solid #ffffff;

width: 195px;

border-top: 1px solid #ffffff;

## Personalización de exeLearning

Escrito por Lorena Arranz  
Xoves, 04 Novembro 2010 21:35

---

}

Afecta a: opciones de menue



**#navcontainer a:link,**  
**#navlist a:visited {**

color: #4d4d4d;

background-color: #E0DFD8;

text-decoration: none;

## Personalización de exeLearning

Escrito por Lorena Arranz  
Xoves, 04 Novembro 2010 21:35

---

```
}
```

Afecta a: opciones de menue



### #navcontainer a:hover {

color: #4d4d4d;

background-color:#c7c5b9;

```
}
```

Afecta a: opciones de menue cuando se situa el rat—n encima

## Personalización de exeLearning

Escrito por Lorena Arranz

Xoves, 04 Novembro 2010 21:35

---



**div #active {**

padding: 0px 0px 3px 18px;

width: 195px !important; /\* the Housley Hack for Firefox... \*/

width: 209px; /\* for IE \*/

background-color: #706F61;

color: #ffffff;

border-bottom: 1px solid #fff;

border-top: 6px solid #706f61;

## Personalización de exeLearning

Escrito por Lorena Arranz  
Xoves, 04 Novembro 2010 21:35

---

```
background-image:url(active_bg.gif);
```

```
background-position: -2px 2px;
```

```
background-repeat:no-repeat;
```

```
}
```

Afecta a: opción de menú activa



```
#subnav a {
```

```
display: block;
```

## Personalización de exeLearning

Escrito por Lorena Arranz  
Xoves, 04 Novembro 2010 21:35

---

border: 0 !important;


width: 187px;

margin-left: 10px;

padding: 4px 0 4px 16px;

}

Afecta a: subopciones de menõe



**#subnav a:hover {**



## Personalización de exeLearning

Escrito por Lorena Arranz  
Xoves, 04 Novembro 2010 21:35

---

color: #4d4d4d;

background-color: #C7C5B9;

}

Afecta a: subopciones de menús cuando se sitúa el ratón encima



**#subnav #active {**

display: block;

margin-left: 10px;

## Personalización de exeLearning

Escrito por Lorena Arranz  
Xoves, 04 Novembro 2010 21:35

---

```
width: 187px !important; /* the Housley Hack for Firefox... */
```

```
width: 201px; /* for IE */
```

```
padding: 4px 0 4px 16px;
```

```
color: #ffffff;
```

```
font-size:11px;
```

```
background-color: #706F61;
```

```
background-image:url(active_bg.gif);
```

```
background-position:-2px 2px;
```

```
background-repeat:no-repeat;
```

```
border-top: 2px solid #706f61;
```

```
}
```

## Personalización de exeLearning

Escrito por Lorena Arranz  
Xoves, 04 Novembro 2010 21:35

---

Afecta a: subopción de menue activa



### #main {

margin-left: 260px;

margin-top: 0px;

width: 68%;

position: absolute;

text-align:left;

## Personalización de exeLearning

Escrito por Lorena Arranz  
Xoves, 04 Novembro 2010 21:35

---

}

Afecta a: contenedor principal de actividades



```
base.css  
body {
```

```
margin: 0px;
```

```
padding: 0px 10px 10px 10px;
```

```
font-family: arial, verdana, helvetica, sans-serif;
```

```
font-size: .8em;
```

## Personalización de exeLearning

Escrito por Lorena Arranz  
Xoves, 04 Novembro 2010 21:35

---

}

Afecta a: ventana



**a {**

text-decoration: none;

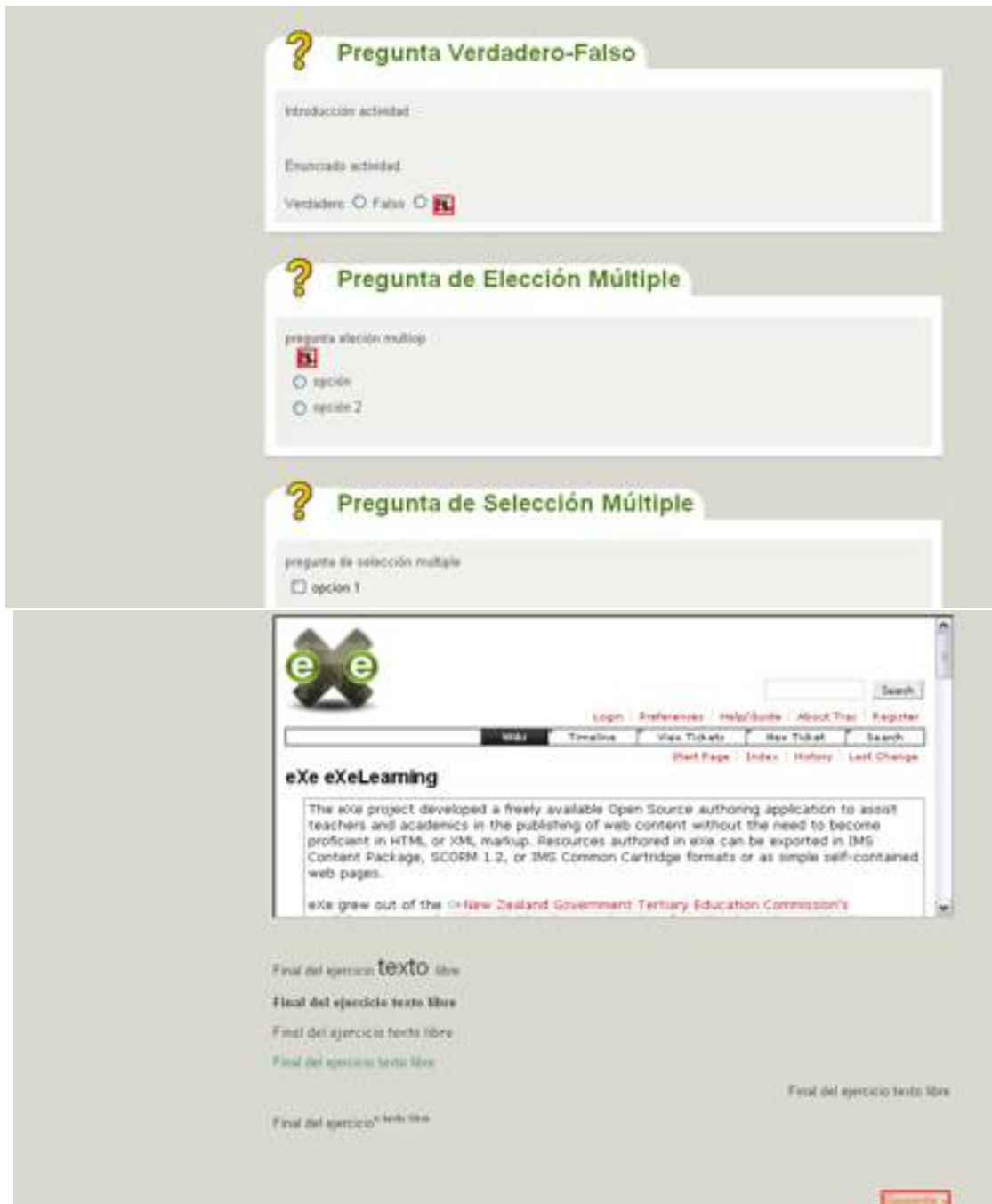
}

Afecta a: enlaces en general

The screenshot displays the 'Inicio' (Home) page of an exeLearning application. On the left, a navigation menu is visible with 'Inicio' selected and three sub-items: 'Menu 1', 'Menu 2', and 'Menu 3'. The main content area features several activity modules:

- Actividad:** A simple text input field with a 'Enviar' (Send) button.
- Actividad de Espacios en Blanco:** A fill-in-the-blanks activity. It includes a question mark icon, the instruction 'Lee el párrafo inferior y escribe las palabras que faltan', a text prompt 'La leche es de color \_\_\_\_\_', and an 'Enviar' button.
- Actividad de Lectura:** A reading activity. It contains the text 'Que es lo que hay que leer' and 'Enunciado actividad', followed by a 'Click aquí' button.
- Caso de estudio:** A case study module. It shows a folder icon, the text 'Texto del caso' and 'Enunciado actividad', and a 'Mostrar información' button.
- Galería de imágenes:** An image gallery. It features a camera icon, three blue placeholder boxes labeled 'Imagen', and a 'Descripción imagen' label below.

At the top right, the word 'Inicio' is displayed. A small error message is visible at the top left of the main content area: 'No se pudo descargar de http://en.wikipedia.org/wiki/... Por favor revise lo escrito y la conexión e intente de nuevo. Este artículo es licenciado debajo de [Licencia De la Documentación Libre del GFDL](#). Usa material de [Animales](#)'.



**a:hover {**

text-decoration: underline;

}

Afecta a: enlaces cuando se situa el rat—n encima



**img.submit, img.help, img.info, img.gallery {**

border: 0;

}

Afecta a: imagenes



## Personalización de exeLearning

Escrito por Lorena Arranz

Xoves, 04 Novembro 2010 21:35

---



```
li {
```

```
list-style-position: inside;
```

```
}
```

Afecta a: elementos de listas.

```
p#nodeTitle {
```

```
font-weight: bold;
```

```
display: inline;
```

```
}
```

## Personalización de exeLearning

Escrito por Lorena Arranz  
Xoves, 04 Novembro 2010 21:35

---

Afecta a: título de ventana



```
div#nodeDecoration {
```

```
padding: 0.1em;
```

```
border-bottom: 0em;
```

```
text-align:right;
```

```
}
```

Afecta a: contenedor de título de ventana

## Personalización de exeLearning

Escrito por Lorena Arranz

Xoves, 04 Novembro 2010 21:35

---



**.block, .feedback {**

display: block;

padding-top: 0.25em;

padding-bottom: 0.25em;

}

Afecta a: contenedor texto de actividades

The screenshot displays the 'Inicio' (Home) page of an exeLearning application. On the left, a navigation menu includes 'Inicio', 'Menu 1', 'Menu 2', and 'Menu 3'. The main content area features several activity modules:

- Actividad:** A simple text input field with a red border.
- Actividad de Espacios en Blanco:** A module with a question mark icon, containing a text input field with the prompt 'Lee el párrafo inferior y escribe las palabras que faltan' and a sub-prompt 'La leche es de color...'. Below the input field is a blue 'Enviar' button.
- Actividad de Lectura:** A module with a book icon, containing three text input fields. The first contains '¿Qué es lo que hay que leer?', the second contains 'Enunciado actividad', and the third contains a yellow 'Click aquí' button.
- Case Study Section:** A red-bordered box containing a warning message: 'No se pudo descargar de http://en.wikipedia.org/wiki/... Por favor revise lo escrito y la conexión e intente de nuevo.' Below this is a license notice: 'Este artículo es licenciado debajo de: [Creative Commons De la Documentación Libre \(CC\) BY-ND/4.0](#). Un material del [Internet](#)'.
- Caso de estudio:** A module with a folder icon, containing two text input fields: 'Texto del caso' and 'Enunciado actividad'. Below them is a yellow 'Mostrar información' button.
- Galería de imágenes:** A module with a camera icon, displaying three blue boxes labeled 'Imagen' with numbers 1, 2, and 3 below them. Below the gallery is a red-bordered input field labeled 'Descripción imagen'.

# Personalización de exeLearning

Escrito por Lorena Arranz

Xoves, 04 Novembro 2010 21:35



The screenshot displays a user interface for an interactive learning activity. At the top, there is a magnifying glass graphic over a grey background with the word "Magnifier" in a large, bold, black font. Below the magnifying glass, two progress bars are visible: a purple one labeled "1 10%" and a green one labeled "2 10%". To the right of the magnifying glass, there is a small red-bordered box containing the text "Descripción imagen". Below the magnifying glass, the word "Ampliación" is written in a small font.

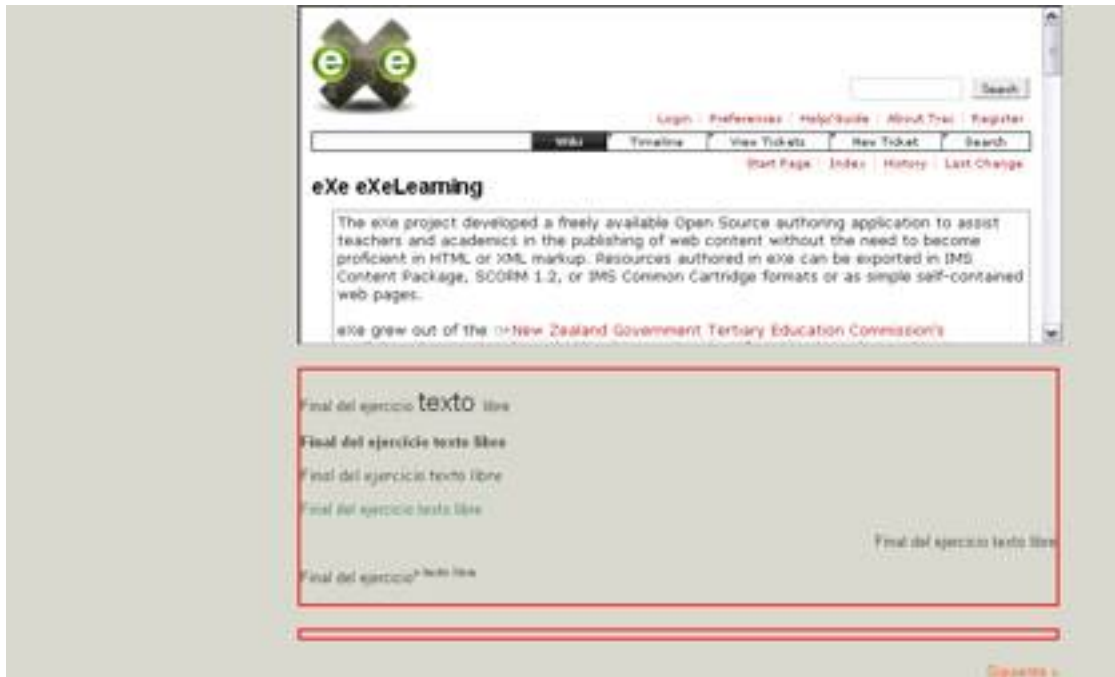
The main content area is divided into several sections, each with a title and a corresponding icon:

- Objetivos**: Represented by a target icon. Below the title is a red-bordered text input field containing the text "Los objetivos son...".
- Pre-conocimiento**: Represented by a stack of books icon. Below the title is a red-bordered text input field containing the text "Pre-conocimiento...".
- Pregunta Verdadero-Falso**: Represented by a question mark icon. Below the title are two red-bordered text input fields: "Introducción actividad:" and "Enunciado actividad:". Below these fields are two radio buttons: "Verdadero:  Falso
- Pregunta de Elección Múltiple**: Represented by a question mark icon. Below the title is a red-bordered text input field containing the text "pregunta elección múltip:". Below this field are two radio buttons: "opcion  1" and "opcion  2".

# Personalización de exeLearning

Escrito por Lorena Arranz

Xoves, 04 Novembro 2010 21:35



**.feedback {**

font-family: times, serif;

font-size: 120%;

}

Afecta a: texto de informaci—n de retroalimentaci—n

## Personalización de exeLearning

Escrito por Lorena Arranz

Xoves, 04 Novembro 2010 21:35

---



```
.emphasis0 {
```

```
padding-left: 0px;
```

```
margin: 0px;
```

```
}
```

Afecta a: contenedor de no actividad

No se pudo descargar de <http://en.wikipedia.org/wiki/>  
Por favor revise lo escrito y la conexión e intente de nuevo.  
Este artículo es licenciado debajo de [Licencia De la Documentación Libre del GFDL](#). Usa material de [Anunciati](#).

 **Caso de estudio**

Texto del caso  
Enunciado actividad

[Mostrar información](#)

 **Galería de imágenes**

Imagen	Imagen	Imagen
1	2	3



Descripción imagen

Ampliación

 **Objetivos**

Los objetivos son...

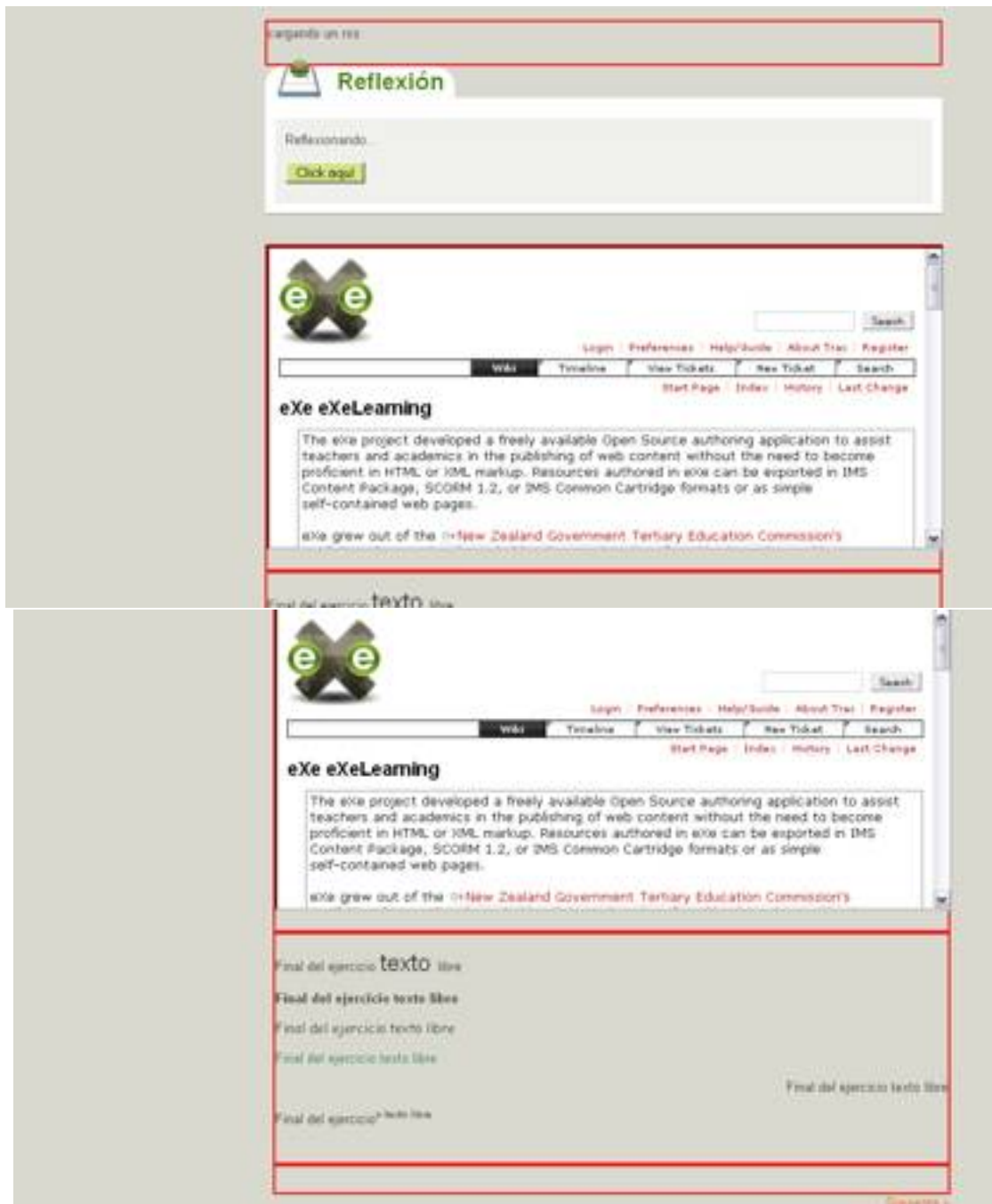
 **Pre-conocimiento**



# Personalización de exeLearning

Escrito por Lorena Arranz

Xoves, 04 Novembro 2010 21:35



## .iDeviceTitle {

font-weight:bold;

position: relative;

top: -18px; /\* aligns title up with middle of icon \*/

# Personalización de exeLearning

Escrito por Lorena Arranz  
Xoves, 04 Novembro 2010 21:35

---

}

Afecta a: título actividad





```
input.feedbackbutton {
```

```
margin-top: 10px;
```

```
margin-bottom: 10px;
```

```
}
```

# Personalización de exeLearning

Escrito por Lorena Arranz  
Xoves, 04 Novembro 2010 21:35

---

Afecta a: botones feedback

**Actividad de Lectura**

Que es lo que hay que leer

Enunciado actividad

[Click aqui](#)

No se pudo descargar de <http://en.wikipedia.org/wiki/>  
Por favor revise lo escrito y la conexión e intente de nuevo.

Este artículo es licenciado debajo del [Licencia De la Documentación Libre del GFDL](#). Un material del [Proyecto...](#)

**Caso de estudio**

Texto del caso

Enunciado actividad

[Mostrar información](#)

**Reflexión**

Reflexionando

[Click aqui](#)

**eXe eXeLearning**

The eXe project developed a freely available Open Source authoring application to assist teachers and academics in the publishing of web content without the need to become proficient in HTML or XML markup. Resources authored in eXe can be exported in IMS Content Package, SCORM 1.2, or IMS Common Cartridge formats or as simple self-contained web pages.

eXe grew out of the [New Zealand Government Tertiary Education Commission's](#)

Final del ejercicio: texto libre

Final del ejercicio: texto libre

### **p.reading\_reference {**

font-style: italic;

}

Afecta a: las referencias en los ejercicios de lectura.

### **p.reading\_feedback {**

margin: 20px;

padding: 8px;

}

Afecta a: al feedback en los ejercicios de lectura.

### **.popupDiv {**

background-color: #EDEFF0;

border: 2px solid #607489;

padding: 0px 4px 4px 4px;

## Personalización de exeLearning

Escrito por Lorena Arranz  
Xoves, 04 Novembro 2010 21:35

---

```
margin-left: 15px;
```

```
text-align:left;
```

```
z-index:99;
```

```
-moz-border-radius: 3px;
```

```
}
```

Afecta a: contenedor ayuda emergente



```
.popupDivLabel {
```

## Personalización de exeLearning

Escrito por Lorena Arranz  
Xoves, 04 Novembro 2010 21:35

---

```
text-align: center;
```

```
font: message-box;
```

```
font-weight: bold;
```

```
color: #fff;
```

```
cursor:move;
```

```
margin: 0px -4px 0px -4px;
```

```
background-image:url(popup_bg.gif);
```

```
}
```

Afecta a: titulo ayuda emergente



**/\* styles below here are for for Wikipedia content  
imported into eXe. Taken from en.wikipedia.org. \*/**

Los estilos que se presentan a continuación son para modificar el aspecto que por defecto tienen los artículos de Wikipedia y que podemos importar al eXeLearning y que no vamos a explicar en este artículo.

```
#catlinks {
```

```
border: 1px solid #aaa;
```

```
background-color: #f9f9f9;
```

```
padding: 5px;
```

```
margin-top: 1em;
```



```
clear: both;

}

div.floatleft, table.floatleft {

float: left;

position: relative;

margin: 0 .5em .5em 0;

border: 0;

}

div.floatleft p { font-style: italic; }

/* thumbnails */

div.thumb {
```

## Personalización de exeLearning

Escrito por Lorena Arranz  
Xoves, 04 Novembro 2010 21:35

---

```
margin-bottom: .5em;

}

div.thumb div {

border: 1px solid #ccc;

padding: 3px !important;

background-color: #f9f9f9;

font-size: 94%;

text-align: center;

overflow: hidden;

}

div.thumb div a img {

border: 1px solid #ccc;
```

## Personalización de exeLearning

Escrito por Lorena Arranz  
Xoves, 04 Novembro 2010 21:35

---

```
}
```

```
div.thumb div div.thumbcaption {
```

```
border: none;
```

```
text-align: left;
```

```
line-height: 1.4em;
```

```
padding: .3em 0 .1em 0;
```

```
}
```

```
div.magnify {
```

```
float: right;
```

```
border: none !important;
```

```
background: none !important;
```

## Personalización de exeLearning

Escrito por Lorena Arranz  
Xoves, 04 Novembro 2010 21:35

---

```
}
```

```
div.magnify a, div.magnify img {
```

```
    display: block;
```

```
    border: none !important;
```

```
    background: none !important;
```

```
}
```

```
div.tright {
```

```
    clear: right;
```

```
    float: right;
```

```
    border-width: .5em 0 .8em 1.4em;
```

```
}
```

```
div.tleft {
```

## Personalización de exeLearning

Escrito por Lorena Arranz  
Xoves, 04 Novembro 2010 21:35

---

```
float: left;

margin-right: .5em;

border-width: .5em 1.4em .8em 0;

}

/* Infobox template style */

.infobox {

border: 1px solid #aaaaaa;

background-color: #f9f9f9;

color: black;

margin-bottom: 0.5em;

margin-left: 1em;
```

## Personalización de exeLearning

Escrito por Lorena Arranz  
Xoves, 04 Novembro 2010 21:35

---

```
padding: 0.2em;
```

```
float: right;
```

```
clear: right;
```

```
}
```

```
.infobox td,
```

```
.infobox th {
```

```
vertical-align: top;
```

```
}
```

```
.infobox caption {
```

```
font-size: larger;
```

```
margin-left: inherit;
```

```
}
```

## Personalización de exeLearning

Escrito por Lorena Arranz  
Xoves, 04 Novembro 2010 21:35

---

```
.infobox.bordered {
```

```
    border-collapse: collapse;
```

```
}
```

```
.infobox.bordered td,
```

```
.infobox.bordered th {
```

```
    border: 1px solid #aaaaaa;
```

```
}
```

```
.infobox.bordered .borderless td,
```

```
.infobox.bordered .borderless th {
```

```
    border: 0;
```

```
}
```

## Personalización de exeLearning

Escrito por Lorena Arranz  
Xoves, 04 Novembro 2010 21:35

---

```
.infobox.sisterproject {
```

```
    width: 20em;
```

```
    font-size: 90%;
```

```
}
```

```
/* wikipedia tables of contents styles */
```

```
#toc,
```

```
.toc {
```

```
    border: 1px solid #aaa;
```

```
    background-color: #f9f9f9;
```

```
    padding: 5px;
```

```
    font-size: 95%;
```

```
}
```



#toc h2,

.toc h2 {

display: inline;

border: none;

padding: 0;

font-size: 100%;

font-weight: bold;

}

#toc #toctitle,

.toc #toctitle,

#toc .toctitle,

```
.toc .toctitle {
```

```
    text-align: center;
```

```
}
```

```
#toc ul,
```

```
.toc ul {
```

```
    list-style-type: none;
```

```
    list-style-image: none;
```

```
    margin-left: 0;
```

```
    padding-left: 0;
```

```
    text-align: left;
```

```
}
```

```
#toc ul ul,
```

```
.toc ul ul {
```

```
    margin: 0 0 0 2em;
```

```
}
```

```
#toc .toctoggle,
```

```
.toc .toctoggle {
```

```
    font-size: 94%;
```

```
}
```

```
@media print {
```

```
.feedback { display: block; }
```

```
.feedbackbutton { display: none; }
```

```
#navcontainer { display: none; }
```

## Personalización de exeLearning

Escrito por Lorena Arranz  
Xoves, 04 Novembro 2010 21:35

---

```
#main {margin-left: 10px; }
```

```
div.node { }
```

```
}
```