

"Eu cociño ti cociñas" alimentación saludable y currículo

Escrito por María Piedad Avello



Educación Infantil



Interdisciplinar



María Salgado Somoza
R. M^a Pilar Rivas Antelo



Esta experiencia nos muestra una nueva forma de aprender en la que no sólo el alumnado se dedica a aprender de forma descontextualizada diferentes destrezas y contenidos, sino que a través de los alimentos y las elaboración de recetas se desarrollan los distintos aspectos del currículo. Los niños y niñas comprenden y aplican lo que aprenden y todas las actividades que realizan contribuyen a la consecución de las competencias básicas.

Sin duda la valoración que hacemos del uso que se hace de las TIC, la web 2.0, el planteamiento metodológico y de la estructuración de este proyecto ["Eu cociño ti cociñas"](#) es muy positiva.

Al final del artículo aparece una larga lista de los reconocimientos que varios programas de televisión, periódicos y grandes cocineros han hecho a este proyecto. Se incluyen bajo el epígrafe de "agradecimientos" lo que deja claro la generosidad del profesorado responsable del mismo.

Nuestras felicitaciones a toda la comunidad educativa del [CEIP Sigüeiro de Oroso](#) (A Coruña) y muy especialmente a las maestras responsables de esta Buena PráctiCa, que nos lo cuentan así:

"A menudo el currículo de Infantil se centra en la realización de actividades impresas, que en muchas ocasiones están descontextualizadas del mundo real que rodea a los niños/as.

"Eu cociño, ti cociñas" alimentación saludable y currículo

Escrito por María Piedad Avello

Eu cociño, ti cociñas? es a una propuesta metodológica llevada a cabo en un aula del 2º ciclo de Educación Infantil, donde la alimentación, y en particular la saludable, es el medio para trabajar los diferentes aspectos del currículo, y los alimentos son un medio y un recurso fundamental para trabajar pilares básicos de esta. Creamos un blog como instrumento de comunicación y divulgación con las familias, entorno y todo aquel que este interesado/a. A diario subimos lo que ocurre en el aula mediante texto, vídeos y/o fotos y gestionamos (también los alumnos/as) los comentarios.

La alimentación es un tema fundamental a lo largo de la vida de las personas, y concretamente en la infancia donde es imprescindible una dieta rica y equilibrada, para prevenir problemas relacionados con la alimentación en la edad adulta, tan comunes hoy en día como, por ejemplo, las caries por abuso de gominolas, la obesidad adulta por consumo de grasas o la anorexia en la adolescencia.

Desde el colegio y en colaboración con las familias, podemos y debemos mejorar los hábitos alimenticios en la infancia.

Metodología

La base científica en la que se apoya Eu cociño, ti cociñas? es el constructivismo, por su proximidad a las características y formas de aprender de nuestros/as alumnos/as.

Nos apoyamos en los siguientes principios:

- Actividad: el niño/a participa activamente.
- Interacción: con el medio físico y social.
- Aprendizaje significativo: partir de lo que los niños/as ya saben.
- Globalización: un proceso global de acercamiento del individuo a la realidad.

Señalamos la relación familia-escuela como esencial en el día a día y destacamos que sin ellas *"nada hubiese sido igual"*.

Las familias de nuestro alumnado pertenecen a un nivel socioeconómico medio, están muy interesadas en el proceso de enseñanza-aprendizaje de sus hijos y participan a diario con entusiasmo en todo lo que se propone (a través de notas, del blog o de transmisión oral) y con iniciativa propia en muchas ocasiones (en el blog a través de comentarios y su seguimiento, vídeo-llamadas, intervenciones en el aula, aportaciones de: elementos, alimentos, cuentos, vídeos,...)

Objetivo

El objetivo fundamental de esta propuesta es:

- Disfrutar y desarrollar con/las competencias básicas.

Es decir, disfrutar en el proceso de enseñanza-aprendizaje de los conocimientos, actitudes y habilidades establecidas en el currículo de Educación Infantil, llegándolos a interiorizar y poniéndolos en práctica en contextos y situaciones diversas.

Actividades

Las actividades que proponemos están divididas fundamentalmente en los siguientes bloques:

- Recogida, escucha y/o transmisión de información

Recopilación y creación de cuentos, adivinanzas, poesías e imágenes. Con los seleccionados se transcriben y realizan diferentes tipos de actividades como son entre otras lectura, dramatizaciones, juegos de adivinanzas a través de vídeo-llamadas, ilustraciones, búsqueda en google, escucha de audiciones...

"Eu cociño ti cociñas" alimentación saludable y currículo

Escrito por María Piedad Avello

e un alimento
e sabe moe
leem e ten
unha zoto
que e ?



ADIVIÑA?
por fora e de color marrom
por dentro e de color alaranxado
ie moi saor
que e ?



FRUITA
FRUITA ROSA
FRUITA GRACIOSA
FRUITA PE QUE VA
FRUITA MARELA
FRUITA AMARILLA
FRUITA VERDE
FRUITA MEXICANA
FRUITA, QUEMOSAS
FRUITA
FRUITA
FRUITA
FRUITA



FRUITA VERDE

Desde unha casa no Alameda Francisco de Asís, nos primeiros días do século XIX...



Quem son os autores e que escribiron?

Entre outros autores destacan: Mendizábal, Echeburúa, Sanjurjo e Urdaz.



aportaron a literatura o Conde de San Fernando e escribiron contos para a infancia.

Que obras escribiron?

- Sanjurjo: O conde de San Fernando e o conde de San Fernando.
- Mendizábal: O conde de San Fernando.
- Echeburúa: O conde de San Fernando.
- Urdaz: O conde de San Fernando.



Linta da compra
1 Kilo de calamares da ría
cortados en aneis
2 Kilos de patatas de Verín ou
plano



NOTICIA: AS AELAS

Exclamamos que son requemay e que son un ingrediente da moella

redactors marluhas

data de publicación

9-2-2012

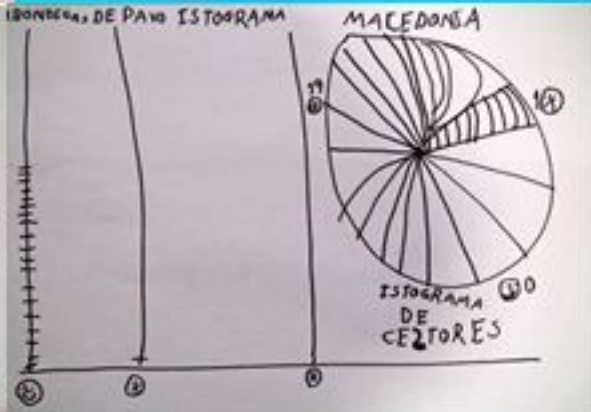


"Eu cociño ti cociñas" alimentación saludable y currículo

Escrito por María Piedad Avello



MOJO TROG CRE EMS AVE MI DE 29
 A LICA DE LEILA E COMO UN
 LA PIZ E UNA GOMA



Bananas e Platanos
 Registro peso


|| = ||
 2 Platanos = 1 Banana

△ ||| > ||||
 3 Bananas = 4 Platanos



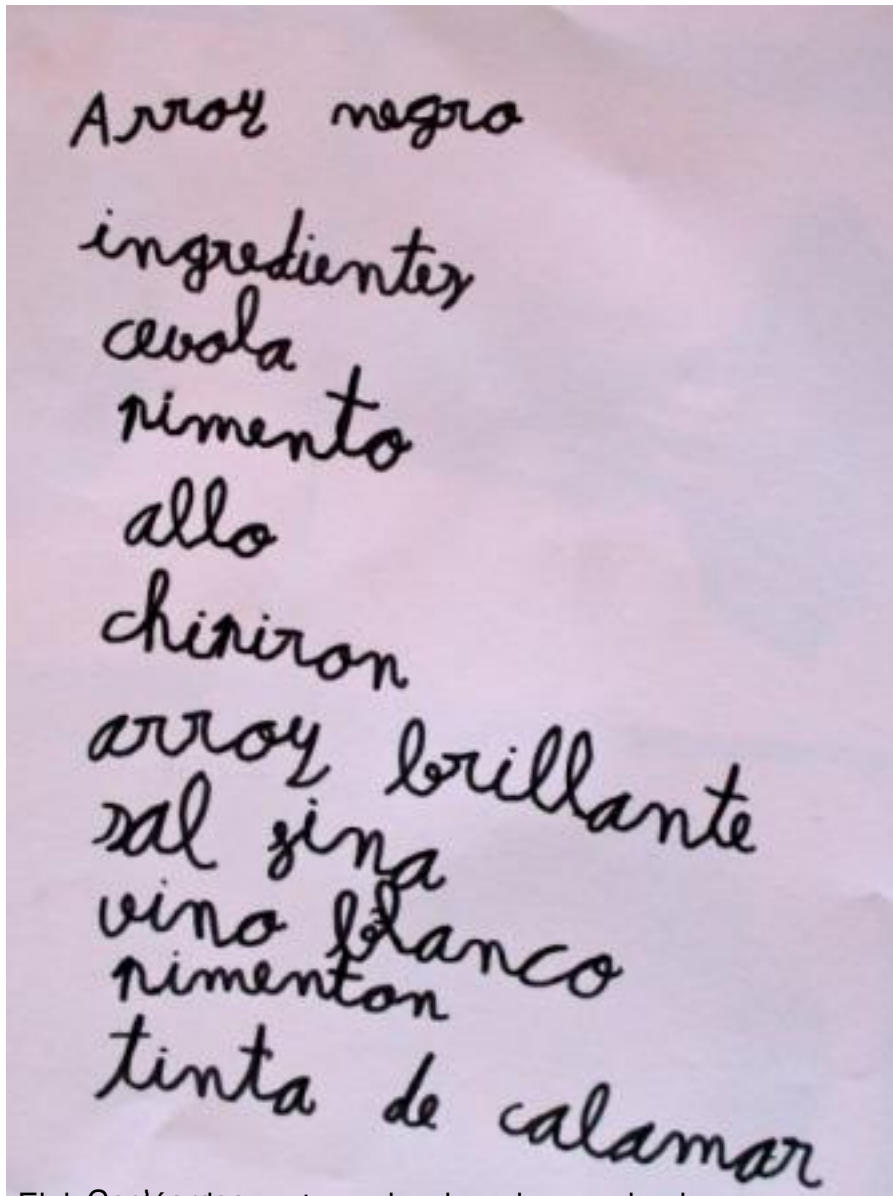
"Eu cociño ti cociñas" alimentación saludable y currículo

Escrito por María Piedad Avello



Este documento es un recurso educativo que muestra un ejemplo de un menú o lista de compras en gallego, con imágenes de los productos y un precio total. El menú incluye arroz negro, aceite de oliva, ajo, cebolla, pimentón, y otros ingredientes. El precio total es de 20 euros, con un cambio de 11 euros.

ARROZ NEGRO
PROCE 30
1 LABAR AS MANANS
2 POÑER OS MANOILS E OXRON
3 POTER OS MAN DILS
4 PICAR OS INO REDIENTES
5 BOTAR ORROZ
6 BOTAR A AUGA
7 BOTAR CEBOLA
8 BOTAR PE MENTO



Elaboración de recetas seleccionadas en el aula.

"Eu cociño ti cociñas" alimentación saludable y currículo

Escrito por María Piedad Avello



programa de las cocinas? Este de los niños/as se elabora un

"Eu cociño ti cociñas" alimentación saludable y currículo

Escrito por María Piedad Avello



Estos son los ingredientes que se utilizan para hacerlos. Se trata de ingredientes naturales y saludables.



"Eu cociño ti cociñas" alimentación saludable y currículo

Escrito por María Piedad Avello



Copyright © 2019 by Ediciones de la Universidad de Zaragoza. Este libro es una obra de la colección "Educación Infantil y Primaria" de la editorial "El Financiero". Se permite la reproducción total o parcial de este libro, siempre que se reconozca y se cite la fuente original. Queda prohibida la explotación económica de esta obra sin el consentimiento expreso de la editorial. Este libro es una obra de la colección "Educación Infantil y Primaria" de la editorial "El Financiero". Se permite la reproducción total o parcial de este libro, siempre que se reconozca y se cite la fuente original. Queda prohibida la explotación económica de esta obra sin el consentimiento expreso de la editorial.